

## NESTLÉ S.A. FUTURE (NESG) - EUX/202411

30.08.2024 18:37:00

Cena  
**91,2257** CHFZměna  -0,09% (-0,09)

## Základní údaje

Symbol	NESGX24
Burza	Eurex
Měna	CHF
Typ cenného papíru	Future
Podkladové aktivum	NESTLÉ SA
Splatnost	11-2024
Velikost obchodu	100

## Tržní data

Nákup (částka)	- CHF (-)
Prodej (částka)	- CHF (-)
Otevírací cena	91,2257 CHF
Max	91,2257 CHF
Min	91,2257 CHF
Závěrečná cena (předchozí den)	91,3119 CHF
Podkladové aktivum	NESTLÉ SA
Cena podkladového aktiva (datum)	91,02 (30.08.24)
Cena vypořádání (datum)	91,23 (30.08.24)
Otevřené pozice (futures)	5.860

## Výkonnost a riziko

	1t	6m	1r	3r
Výkonn. (%)	+1,63%	+0,78%	-	-
Výkonn. (abs.)	+1,46	+0,70	-	-
Beta	-	-	-	-
Volatilita	7,95	15,97	-	-

## Futures a opce





Související Futures	-
Související Opce	-

Minulá výkonnost nezaručuje výkonnost budoucí.  
Zdroj: FactSet

## Ceny

Ø cena 5 dní   Ø objem 5 dní (ks.)	90,5800 CHF (120)
Ø cena 30 dní   Ø objem 30 dní (ks.)	89,9643 CHF (25)
Ø cena 100 dní   Ø objem 100 dní (ks.)	93,0126 CHF (24)
Ø cena 250 dní   Ø objem 250 dní (ks.)	- CHF (-)
YTD Max   datum	98,9535 CHF (06.06.2024)
YTD Min   datum	87,5348 CHF (05.08.2024)
52týdenní max.   datum	- CHF (-)
52týdenní min.   datum	- CHF (-)

## Aktuální analýzy a prognózy

Podkladová aktiva	Sektory	Z trhů	
Datum		Nadpis	Stáhnout
12.08.2024	 	Global Equity Ratings	
24.07.2024	 	Global Equity Ratings	
12.07.2024	 	Global Equity Ratings	
21.06.2024	 	Global Equity Ratings	
14.06.2024	 	Global Equity Ratings	

51