

CISCO SYSTEMS INC. FUTURE (CSCF) - EUX/202411

11.07.2024 19:04:08

Cena
47,3309 USDZměna  1,98% (0,92)

Základní údaje

Symbol	CSCFX24
Burza	Eurex
Měna	USD
Typ cenného papíru	Future
Podkladové aktivum	CISCO SYSTEMS INC
Splatnost	11-2024
Velikost obchodu	100

Tržní data

Nákup (částka)	- USD (-)
Prodej (částka)	- USD (-)
Otevírací cena	47,3309 USD
Max	47,3309 USD
Min	47,3309 USD
Závěrečná cena (předchozí den)	46,4097 USD
Podkladové aktivum	CISCO SYSTEMS INC
Cena podkladového aktiva (datum)	46,76 (11.07.24)
Cena vypořádání (datum)	47,33 (11.07.24)
Otevřené pozice (futures)	0

Výkonnost a riziko

	6m	1r	3r
Výkonn. (%)	-8,92%	-	-
Výkonn. (abs.)	-4,55	-	-
Beta	-	-	-
Volatilita	15,36	-	-

Futures a opce
















Související Futures	-
Související Opce	-

Minulá výkonnost nezaručuje výkonnost budoucí.
Zdroj: FactSet

Ceny

Ø cena 5 dní Ø objem 5 dní (ks.)	46,8430 USD (0)
Ø cena 30 dní Ø objem 30 dní (ks.)	46,7695 USD (0)
Ø cena 100 dní Ø objem 100 dní (ks.)	48,4184 USD (0)
Ø cena 250 dní Ø objem 250 dní (ks.)	- USD (-)
YTD Max datum	53,4551 USD (25.01.2024)
YTD Min datum	45,5106 USD (17.06.2024)
52týdenní max. datum	- USD (-)
52týdenní min. datum	- USD (-)

Současné analýzy

Podkladová aktiva	Sektory	Z trhů	
Datum		Nadpis	Stáhnout
21.06.2024	 	Global Equity Ratings	
14.06.2024	 	Global Equity Ratings	
29.05.2024	 	Global Equity Ratings	
26.04.2024	 	Global Equity Ratings	
03.04.2024	 	Global Equity Ratings	

51