

# STRAUMANN HOLDING AG FUTURE (STMF) - EUX/202411

20.08.2024 18:51:16

Cena  
**126,323** CHF

Změna  -0,79% (-1,01)

## Základní údaje

|                    |                      |
|--------------------|----------------------|
| Symbol             | STMF24               |
| Burza              | Eurex                |
| Měna               | CHF                  |
| Typ cenného papíru | Future               |
| Podkladové aktivum | STRAUMANN HOLDING AG |
| Splatnost          | 11-2024              |
| Velikost obchodu   | 100                  |

## Tržní data

|                                  |                      |
|----------------------------------|----------------------|
| Nákup (částka)                   | - CHF (-)            |
| Prodej (částka)                  | - CHF (-)            |
| Otevírací cena                   | 126,323 CHF          |
| Max                              | 126,323 CHF          |
| Min                              | 126,323 CHF          |
| Závěrečná cena (předchozí den)   | 127,3285 CHF         |
| Podkladové aktivum               | STRAUMANN HOLDING AG |
| Cena podkladového aktiva (datum) | 126,60 (21.08.24)    |
| Cena vypořádání (datum)          | 126,32 (20.08.24)    |
| Otevřené pozice (futures)        | 0                    |

## Výkonnost a riziko

|                | 6m      | 1r | 3r |
|----------------|---------|----|----|
| Výkonn. (%)    | -13,95% | -  | -  |
| Výkonn. (abs.) | -20,47  | -  | -  |
| Beta           | -       | -  | -  |
| Volatilita     | 35,57   | -  | -  |

## Futures a opce

|                     |   |
|---------------------|---|
| Související Futures | - |
| Související Opce    | - |

51


















Minulá výkonnost nezaručuje výkonnost budoucí.  
Zdroj: FactSet

## Ceny

|  |                          |
|--|--------------------------|
| Ø cena 5 dní   Ø objem 5 dní (ks.)     | 126,334 CHF (0)          |
| Ø cena 30 dní   Ø objem 30 dní (ks.)   | 115,907 CHF (0)          |
| Ø cena 100 dní   Ø objem 100 dní (ks.) | 120,985 CHF (0)          |
| Ø cena 250 dní   Ø objem 250 dní (ks.) | - CHF (-)                |
| YTD Max   datum                        | 151,804 CHF (08.03.2024) |
| YTD Min   datum                        | 106,209 CHF (05.08.2024) |
| 52týdenní max.   datum                 | - CHF (-)                |
| 52týdenní min.   datum                 | - CHF (-)                |

## Současné analýzy

| Sektory    | Z trhů  |                       |   |
|------------|---|-----------------------|---|
| Datum      |   | Nadpis                | Stáhnout  |
| 12.08.2024 |   | Global Equity Ratings |  |
| 24.07.2024 |   | Global Equity Ratings |  |
| 12.07.2024 |   | Global Equity Ratings |  |
| 21.06.2024 |   | Global Equity Ratings |  |
| 14.06.2024 |   | Global Equity Ratings |  |