

CIE FINANCIÈRE RICHEMONT AG FUTURE (CFRL) - EUX/C13

30.08.2024 18:36:24

Cena
130,899 CHFZměna  0,28% (0,37)

Základní údaje

Symbol	CFRLC13
Burza	Eurex
Měna	CHF
Typ cenného papíru	Future
Podkladové aktivum	COMPAGNIE FINANCIERE RICHEMONT SA
Splatnost	09-2025
Velikost obchodu	100

Tržní data

Nákup (částka)	- CHF (-)
Prodej (částka)	- CHF (-)
Otevírací cena	130,899 CHF
Max	130,899 CHF
Min	130,899 CHF
Závěrečná cena (předchozí den)	130,5296 CHF
Podkladové aktivum	COMPAGNIE FINANCIERE RICHEMONT SA
Cena podkladového aktiva (datum)	133,85 (30.08.24)
Cena vypořádání (datum)	130,90 (30.08.24)
Otevřené pozice (futures)	0

Výkonnost a riziko

	1t	6m	1r	3r
Výkonn. (%)	-2,98%	-6,67%	-	-
Výkonn. (abs.)	-4,02	-9,35	-	-
Beta	-	-	-	-
Volatilita	15,83	32,17	-	-

Futures a opce















Související Futures	-
Související Opce	-

Minulá výkonnost nezaručuje výkonnost budoucí.
Zdroj: FactSet

Ceny

Ø cena 5 dní Ø objem 5 dní (ks.)	131,609 CHF (0)
Ø cena 30 dní Ø objem 30 dní (ks.)	130,692 CHF (0)
Ø cena 100 dní Ø objem 100 dní (ks.)	131,671 CHF (0)
Ø cena 250 dní Ø objem 250 dní (ks.)	- CHF (-)
YTD Max datum	147,943 CHF (14.03.2024)
YTD Min datum	104,578 CHF (17.01.2024)
52týdenní max. datum	- CHF (-)
52týdenní min. datum	- CHF (-)

Aktuální analýzy a prognózy

Podkladová aktiva	Sektory	Z trhů	
Datum		Nadpis	Stáhnout
12.08.2024	 	Global Equity Ratings	
24.07.2024	 	Global Equity Ratings	
12.07.2024	 	Global Equity Ratings	
21.06.2024	 	Global Equity Ratings	
14.06.2024	 	Global Equity Ratings	

51