

CIE FINANCIÈRE RICHEMONT AG FUTURE (CFRL) - EUX/C13

17.07.2024 18:45:26

Cena
135,6082 CHFZměna  -1,55% (-2,14)

Základní údaje

Symbol	CFRLC13
Burza	Eurex
Měna	CHF
Typ cenného papíru	Future
Podkladové aktivum	COMPAGNIE FINANCIERE RICHEMONT SA
Splatnost	07-2025
Velikost obchodu	100

Tržní data

Nákup (částka)	- CHF (-)
Prodej (částka)	- CHF (-)
Otevírací cena	135,6082 CHF
Max	135,6082 CHF
Min	135,6082 CHF
Závěrečná cena (předchozí den)	137,7449 CHF
Podkladové aktivum	COMPAGNIE FINANCIERE RICHEMONT SA
Cena podkladového aktiva (datum)	136,25 (17.07.24)
Cena vypořádání (datum)	135,61 (17.07.24)
Otevřené pozice (futures)	0

Výkonnost a riziko

	6m	1r	3r
Výkonn. (%)	+29,67%	-	-
Výkonn. (abs.)	+31,03	-	-
Beta	-	-	-
Volatilita	32,29	-	-

Futures a opce






Související Futures	-
Související Opce	-

Minulá výkonnost nezaručuje výkonnost budoucí.
Zdroj: FactSet

Ceny

Ø cena 5 dní Ø objem 5 dní (ks.)	138,0723 CHF (0)
Ø cena 30 dní Ø objem 30 dní (ks.)	139,2847 CHF (0)
Ø cena 100 dní Ø objem 100 dní (ks.)	136,4511 CHF (0)
Ø cena 250 dní Ø objem 250 dní (ks.)	- CHF (-)
YTD Max datum	147,9425 CHF (14.03.2024)
YTD Min datum	104,5782 CHF (17.01.2024)
52týdenní max. datum	- CHF (-)
52týdenní min. datum	- CHF (-)

Současné analýzy

Podkladová aktiva	Sektory	Z trhů	
Datum		Nadpis	Stáhnout
12.07.2024	 	Global Equity Ratings	
21.06.2024	 	Global Equity Ratings	
14.06.2024	 	Global Equity Ratings	
29.05.2024	 	Global Equity Ratings	
26.04.2024	 	Global Equity Ratings	

51