

CIE FINANCIÈRE RICHEMONT AG FUTURE (CFRL) - EUX/C1

26.07.2024 18:35:03

Cena
134,9954 CHFZměna  2,82% (3,70)

Základní údaje

Symbol	CFRLC1
Burza	Eurex
Měna	CHF
Typ cenného papíru	Future
Podkladové aktivum	COMPAGNIE FINANCIERE RICHEMONT SA
Splatnost	08-2024
Velikost obchodu	100

Tržní data

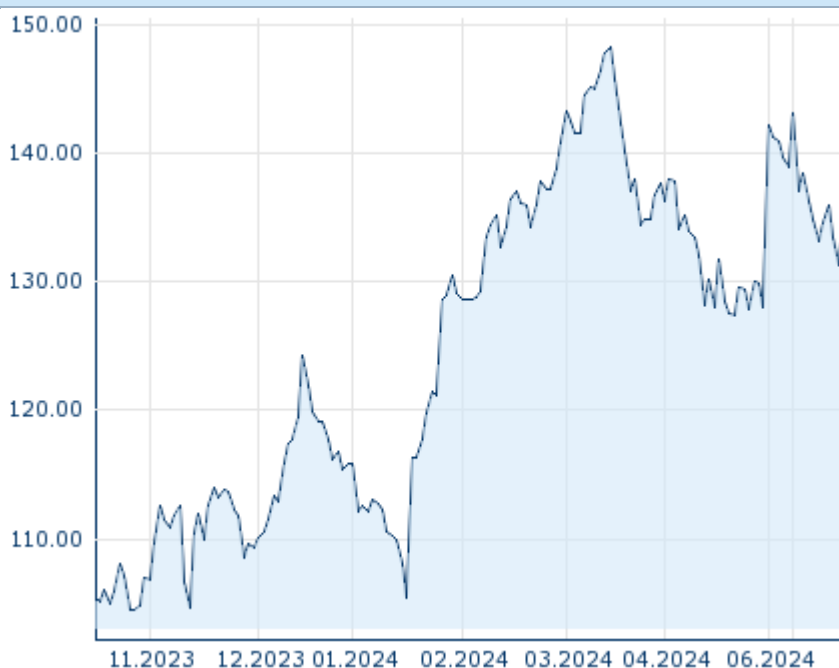
Nákup (částka)	- CHF (-)
Prodej (částka)	- CHF (-)
Otevírací cena	134,9954 CHF
Max	134,9954 CHF
Min	134,9954 CHF
Závěrečná cena (předchozí den)	131,2971 CHF
Podkladové aktivum	COMPAGNIE FINANCIERE RICHEMONT SA
Cena podkladového aktiva (datum)	134,90 (26.07.24)
Cena vypořádání (datum)	135,00 (26.07.24)
Otevřené pozice (futures)	275

Výkonnost a riziko

	1t	6m	1r	3r
Výkonn. (%)	+1,35%	+4,95%	-	-
Výkonn. (abs.)	+1,80	+6,37	-	-
Beta	-	-	-	-
Volatilita	35,12	30,10	-	-

Futures a opce
















Související Futures	-
Související Opce	-

Minulá výkonnost nezaručuje výkonnost budoucí.
Zdroj: FactSet

Ceny

Ø cena 5 dnů Ø objem 5 dní (ks.)	134,0447 CHF (0)
Ø cena 30 dnů Ø objem 30 dní (ks.)	137,2475 CHF (0)
Ø cena 100 dnů Ø objem 100 dní (ks.)	136,1566 CHF (10)
Ø cena 250 dnů Ø objem 250 dní (ks.)	- CHF (-)
YTD Max datum	148,2070 CHF (14.03.2024)
YTD Min datum	105,4100 CHF (17.01.2024)
52týdenní max. datum	- CHF (-)
52týdenní min. datum	- CHF (-)

Aktuální analýzy a prognózy

Podkladová aktiva	Sektory	Z trhů	
Datum		Nadpis	Stáhnout
24.07.2024	 	Global Equity Ratings	
12.07.2024	 	Global Equity Ratings	
21.06.2024	 	Global Equity Ratings	
14.06.2024	 	Global Equity Ratings	
29.05.2024	 	Global Equity Ratings	

51