

CIE FINANCIÈRE RICHEMONT AG FUTURE (CFRL) - EUX/202512

17.07.2024 18:45:26

Cena
133,9229 CHFZměna  -1,57% (-2,14)

Základní údaje

Symbol	CFRLZ25
Burza	Eurex
Měna	CHF
Typ cenného papíru	Future
Podkladové aktivum	COMPAGNIE FINANCIERE RICHEMONT SA
Splatnost	12-2025
Velikost obchodu	100

Tržní data

Nákup (částka)	- CHF (-)
Prodej (částka)	- CHF (-)
Otevírací cena	133,9229 CHF
Max	133,9229 CHF
Min	133,9229 CHF
Závěrečná cena (předchozí den)	136,0592 CHF
Podkladové aktivum	COMPAGNIE FINANCIERE RICHEMONT SA
Cena podkladového aktiva (datum)	136,25 (17.07.24)
Cena vypořádání (datum)	133,92 (17.07.24)
Otevřené pozice (futures)	0

Výkonnost a riziko

	6m	1r	3r
Výkonn. (%)	+29,03%	-	-
Výkonn. (abs.)	+30,13	-	-
Beta	-	-	-
Volatilita	24,34	-	-

Futures a opce
















Související Futures	-
Související Opce	-

Minulá výkonnost nezaručuje výkonnost budoucí.
Zdroj: FactSet

Ceny

Ø cena 5 dní Ø objem 5 dní (ks.)	136,9354 CHF (0)
Ø cena 30 dní Ø objem 30 dní (ks.)	139,9622 CHF (0)
Ø cena 100 dní Ø objem 100 dní (ks.)	137,2224 CHF (0)
Ø cena 250 dní Ø objem 250 dní (ks.)	- CHF (-)
YTD Max datum	148,8388 CHF (07.06.2024)
YTD Min datum	103,7895 CHF (17.01.2024)
52týdenní max. datum	- CHF (-)
52týdenní min. datum	- CHF (-)

Současné analýzy

Podkladová aktiva	Sektory	Z trhů	
Datum		Nadpis	Stáhnout
12.07.2024	 	Global Equity Ratings	
21.06.2024	 	Global Equity Ratings	
14.06.2024	 	Global Equity Ratings	
29.05.2024	 	Global Equity Ratings	
26.04.2024	 	Global Equity Ratings	

51