

CIE FINANCIÈRE RICHEMONT AG FUTURE (CFRL) - EUX/202409

26.07.2024 18:35:03

Cena
133,3067 CHFZměna  2,86% (3,70)

Základní údaje

Symbol	CFRLU24
Burza	Eurex
Měna	CHF
Typ cenného papíru	Future
Podkladové aktivum	COMPAGNIE FINANCIERE RICHEMONT SA
Splatnost	09-2024
Velikost obchodu	100

Tržní data

Nákup (částka)	- CHF (-)
Prodej (částka)	- CHF (-)
Otevírací cena	133,3067 CHF
Max	133,3067 CHF
Min	133,3067 CHF
Závěrečná cena (předchozí den)	129,6032 CHF
Podkladové aktivum	COMPAGNIE FINANCIERE RICHEMONT SA
Cena podkladového aktiva (datum)	134,90 (26.07.24)
Cena vypořádání (datum)	133,31 (26.07.24)
Otevřené pozice (futures)	6.000

Výkonnost a riziko

	1t	6m	1r	3r
Výkonn. (%)	+1,41%	+4,29%	-	-
Výkonn. (abs.)	+1,85	+5,48	-	-
Beta	-	-	-	-
Volatilita	35,63	22,68	-	-

Futures a opce













Související Futures	-
Související Opce	-

Minulá výkonnost nezaručuje výkonnost budoucí.
Zdroj: FactSet

Ceny

Ø cena 5 dní Ø objem 5 dní (ks.)	132,3557 CHF (600)
Ø cena 30 dní Ø objem 30 dní (ks.)	137,1871 CHF (200)
Ø cena 100 dní Ø objem 100 dní (ks.)	137,0638 CHF (60)
Ø cena 250 dní Ø objem 250 dní (ks.)	- CHF (-)
YTD Max datum	148,4280 CHF (07.06.2024)
YTD Min datum	104,5422 CHF (17.01.2024)
52týdenní max. datum	- CHF (-)
52týdenní min. datum	- CHF (-)

Aktuální analýzy a prognózy

Podkladová aktiva	Sektory	Z trhů	
Datum		Nadpis	Stáhnout
24.07.2024	 	Global Equity Ratings	
12.07.2024	 	Global Equity Ratings	
21.06.2024	 	Global Equity Ratings	
14.06.2024	 	Global Equity Ratings	
29.05.2024	 	Global Equity Ratings	

51