

## CIE FINANCIÈRE RICHEMONT AG FUTURE (CFRL) - EUX/202409

17.07.2024 18:45:26

Cena  
**134,5217** CHFZměna  -1,54% (-2,11)

## Základní údaje

Symbol	CFRLU24
Burza	Eurex
Měna	CHF
Typ cenného papíru	Future
Podkladové aktivum	COMPAGNIE FINANCIERE RICHEMONT SA
Splatnost	09-2024
Velikost obchodu	100

## Tržní data

Nákup (částka)	- CHF (-)
Prodej (částka)	- CHF (-)
Otevírací cena	134,5217 CHF
Max	134,5217 CHF
Min	134,5217 CHF
Závěrečná cena (předchozí den)	136,6317 CHF
Podkladové aktivum	COMPAGNIE FINANCIERE RICHEMONT SA
Cena podkladového aktiva (datum)	136,25 (17.07.24)
Cena vypořádání (datum)	134,52 (17.07.24)
Otevřené pozice (futures)	3.000

## Výkonnost a riziko

	6m	1r	3r
Výkonn. (%)	+28,68%	-	-
Výkonn. (abs.)	+29,98	-	-
Beta	-	-	-
Volatilita	23,70	-	-

## Futures a opce





Související Futures	-
Související Opce	-

Minulá výkonnost nezaručuje výkonnost budoucí.  
Zdroj: FactSet

## Ceny

Ø cena 5 dnů   Ø objem 5 dní (ks.)	137,4951 CHF (200)
Ø cena 30 dnů   Ø objem 30 dní (ks.)	140,3990 CHF (100)
Ø cena 100 dnů   Ø objem 100 dní (ks.)	137,5475 CHF (30)
Ø cena 250 dnů   Ø objem 250 dní (ks.)	- CHF (-)
YTD Max   datum	148,4280 CHF (07.06.2024)
YTD Min   datum	104,5422 CHF (17.01.2024)
52týdenní max.   datum	- CHF (-)
52týdenní min.   datum	- CHF (-)

## Současné analýzy

Podkladová aktiva	Sektory	Z trhů	
Datum		Nadpis	Stáhnout
12.07.2024	 	Global Equity Ratings	
21.06.2024	 	Global Equity Ratings	
14.06.2024	 	Global Equity Ratings	
29.05.2024	 	Global Equity Ratings	
26.04.2024	 	Global Equity Ratings	

51