

CIE FINANCIÈRE RICHEMONT AG FUTURE (CFRL) - EUX/202412

30.08.2024 18:36:24

Cena
132,3421 CHFZměna  0,53% (0,69)

Základní údaje

Symbol	CFRLZ24
Burza	Eurex
Měna	CHF
Typ cenného papíru	Future
Podkladové aktivum	COMPAGNIE FINANCIERE RICHEMONT SA
Splatnost	12-2024
Velikost obchodu	100

Tržní data

Nákup (částka)	- CHF (-)
Prodej (částka)	- CHF (-)
Otevírací cena	132,3421 CHF
Max	132,3421 CHF
Min	132,3421 CHF
Závěrečná cena (předchozí den)	131,6505 CHF
Podkladové aktivum	COMPAGNIE FINANCIERE RICHEMONT SA
Cena podkladového aktiva (datum)	133,85 (30.08.24)
Cena vypořádání (datum)	132,34 (30.08.24)
Otevřené pozice (futures)	0

Výkonnost a riziko

	1t	6m	1r	3r
Výkonn. (%)	-2,86%	-5,38%	-	-
Výkonn. (abs.)	-3,90	-7,52	-	-
Beta	-	-	-	-
Volatilita	16,50	23,95	-	-

Futures a opce
















Související Futures	-
Související Opce	-

Minulá výkonnost nezaručuje výkonnost budoucí.
Zdroj: FactSet

Ceny

Ø cena 5 dní Ø objem 5 dní (ks.)	132,9186 CHF (0)
Ø cena 30 dní Ø objem 30 dní (ks.)	130,7335 CHF (0)
Ø cena 100 dní Ø objem 100 dní (ks.)	135,3066 CHF (0)
Ø cena 250 dní Ø objem 250 dní (ks.)	- CHF (-)
YTD Max datum	148,9404 CHF (07.06.2024)
YTD Min datum	104,4816 CHF (17.01.2024)
52týdenní max. datum	- CHF (-)
52týdenní min. datum	- CHF (-)

Aktuální analýzy a prognózy

Podkladová aktiva	Sektory	Z trhů	
Datum		Nadpis	Stáhnout
12.08.2024	 	Global Equity Ratings	
24.07.2024	 	Global Equity Ratings	
12.07.2024	 	Global Equity Ratings	
21.06.2024	 	Global Equity Ratings	
14.06.2024	 	Global Equity Ratings	

51