

S&P 500

ISIN: US78378X1072 WKN: -

Přehled

16.07.2024 23:45:08

Cena

5.667,20 USD

Změna ▲ 0,64% (35,98)

Základní údaje

ISIN US78378X1072

Symbol SP500

Stát USA

Nástroje v indexu 503

Typ indexu Price Index

Typ cenného papíru Index

Tržní data

Otevírací cena 5.644,09 USD

Max 5.669,67 USD

Min 5.639,02 USD

Závěrečná cena (předchozí den) 5.631,22 USD

Obchodovaný objem (mil.) 2.531.434.039

Objem (kusy) 14.322.008.996.901

TOP 5

Název ⬇	Cena	+ - (%) ⬇	Trend ⬆
MOLINA HEA...	307,33	+8,22	▲
BUILDERS F...	165,44	+8,01	▲
WARNER BRO...	7,98	+7,55	▲
MATCH GROU...	34,41	+7,46	▲
STATE STRE...	84,82	+7,45	▲

Denní 1t 1m 6m 1r 3r

FLOP 5

Název ⬇	Cena	+ - (%) ⬇	Trend ⬇
CHARLES SC...	67,43	-10,18	▼
RAYMOND JA...	113,51	-6,28	▼
CONSTELLAT...	204,88	-3,76	▼
AMERIPRISE...	429,05	-3,76	▼
PROGRESSIV...	210,00	-3,27	▼

51



Minulá výkonnost nezaručuje výkonnost budoucí.

Zdroj: FactSet

Atuální analýzy a prognózy

Z trhů

Datum	Nadpis	Stáhnout
12.07.2024	🇬🇧 Week Ahead	⬇
12.07.2024	🇬🇧 Global Equity Ratings	⬇
09.07.2024	🇬🇧 Political environment weighs on outlook	⬇
08.07.2024	🇨🇪 Akciové trhy - denní zpráva	⬇
05.07.2024	🇬🇧 Week Ahead	⬇

Denní 1t 1m 6m 1r 3r

Futures a opce

Související Futures -

Související Opce -

Detaily

16.07.2024 23:45:08

Cena

5.667,20 USD

Změna



0,64% (35,98)

Základní údaje

ISIN US78378X1072

Symbol SP500

Stát USA

Typ cenného papíru Index

Nástroje v indexu 503

Tržní data

Otevírací cena 5.644,09 USD

Max 5.669,67 USD

Min 5.639,02 USD

Závěrečná cena (předchozí den) 5.631,22 USD

Obchodovaný objem (mil.) 2.531.434.039

Objem (kusy) 14.322.008.996.901

Výkonnost a riziko

	6m	1r	3r
Výkonn. (%)	+18,91%	+25,79%	+30,97%
Výkonn. (abs.)	+901,22	+1.161,78	+1.340,04
Beta	-	-	-
Volatilita	10,66	11,24	17,40

5,500.00

5,000.00

4,500.00

4,000.00

3,500.00

3,000.00

2,500.00

2020

2021

2022

2023

2024

Minulá výkonnost nezaručuje výkonnost budoucí.





























Zdroj: FactSet

Ceny

Ø cena 5 dní Ø objem 5 dní (ks.)	5.626,44 USD (2.529.849.538)
Ø cena 30 dní Ø objem 30 dní (ks.)	5.488,69 USD (2.389.052.132)
Ø cena 100 dní Ø objem 100 dní (ks.)	5.265,47 USD (2.329.512.937)
Ø cena 250 dní Ø objem 250 dní (ks.)	4.849,44 USD (2.283.519.217)
YTD Max datum	5.669,67 USD (16.07.2024)
YTD Min datum	4.682,11 USD (05.01.2024)
52týdenní max. datum	5.669,67 USD (16.07.2024)
52týdenní min. datum	4.103,78 USD (27.10.2023)

51

Složení

Název  ISIN	Cena	Změna %  Změna +/-	Výkonnost 	Datum Čas	Obrat v kusech  Peněžní obrat 
3M COMPANY US88579Y1010	103,31	0,57% 0,59		16.07.24 22:00:02	3.609.174 371.146.770,03
ABBOTT LABS US0028241000	102,72	-0,23% -0,24		16.07.24 22:00:13	7.656.931 787.453.813,24
ABBVIE INC. US00287Y1091	169,20	0,70% 1,17		16.07.24 22:01:37	3.829.646 646.871.048,14
ACCENTURE PLC IE00B4BNMY34	325,00	2,24% 7,13		16.07.24 22:00:02	3.640.693 1.176.008.917,56
ADOBE INC. US00724F1012	566,54	0,15% 0,83		16.07.24 22:00:00	1.539.875 871.436.377,04
ADVANCED MICRO DEVICES IN... US0079031078	177,55	-1,26% -2,27		16.07.24 22:00:00	40.633.058 7.180.132.348,68
AES CORP US00130H1059	17,65	3,82% 0,65		16.07.24 22:00:02	7.590.060 132.317.911,96
AFLAC INC. US0010551028	93,55	0,19% 0,18		16.07.24 22:00:02	1.944.509 182.278.708,86
AGILENT TECHNOLOGIES INC. US00846U1016	136,06	3,85% 5,05		16.07.24 22:00:02	1.064.333 143.735.892,55
AIR PRODUCTS & CHEMICALS ... US0091581068	267,53	2,96% 7,69		16.07.24 22:00:02	1.210.761 322.456.267,07
AIRBNB INC. CLASS A US0090661010	151,26	2,74% 4,04		16.07.24 22:00:00	4.079.268 614.669.995,51
AKAMAI TECHNOLOGIES INC. US00971T1016	97,48	1,27% 1,22		16.07.24 22:00:00	1.181.052 114.612.279,41
ALBEMARLE CORP US0126531013	97,71	2,32% 2,22		16.07.24 22:00:02	2.586.747 248.988.042,37
ALEXANDRIA REAL EST. EQU.... US0152711091	127,59	0,42% 0,53		16.07.24 22:00:02	687.764 87.916.396,11
ALIGN TECHNOLOGY INC. US0162551016	247,54	3,03% 7,27		16.07.24 22:00:00	693.785 170.018.673,23
ALLEGION PLC IE00BFRT3W74	128,02	4,32% 5,30		16.07.24 22:00:02	622.439 79.222.089,90
ALLIANT ENERGY CORP US0188021085	54,66	2,09% 1,12		16.07.24 22:00:00	1.528.748 83.265.432,36
ALLSTATE CORP US0200021014	167,81	0,54% 0,90		16.07.24 22:00:02	1.307.237 219.715.508,43
ALPHABET INC A US02079K3059	183,92	-1,40% -2,61		16.07.24 22:00:00	18.290.722 3.383.229.054,15
ALPHABET INC. CLASS C US02079K1079	185,50	-1,43% -2,69		16.07.24 22:00:00	12.760.102 2.380.214.677,82
ALTRIA GROUP INC. US02209S1033	48,03	0,65% 0,31		16.07.24 22:00:02	6.205.367 297.831.963,47
AMAZON.COM INC. US0231351067	193,02	0,16% 0,30		16.07.24 22:00:00	33.994.714 6.584.765.882,89
AMCOR PLC JE00BJ1F3079	10,07	2,34% 0,23		16.07.24 22:00:02	7.783.125 78.065.418,72

AMEREN CORP US0236081024	73,93	1,62% 1,18		16.07.24 22:00:02	931.344 68.598.512,85
AMERICAN AIRLINES GROUP I... US02376R1023	11,19	5,27% 0,56		16.07.24 22:00:00	48.708.679 540.120.072,64
AMERICAN ELECTRIC POWER C... US0255371017	91,85	1,00% 0,91		16.07.24 22:00:00	1.853.288 170.042.554,83
AMERICAN EXPRESS CO US0258161092	249,63	2,31% 5,63		16.07.24 22:00:02	3.074.640 762.656.296,12
AMERICAN INTERNATIONAL GR... US0268747849	78,29	0,86% 0,67		16.07.24 22:00:02	3.874.219 302.464.149,86
AMERICAN TOWER CORP US03027X1000	210,15	0,63% 1,31		16.07.24 22:00:02	1.329.375 278.484.200,50
AMERICAN WATER WORKS CORP... US0304201033	139,08	2,02% 2,75		16.07.24 22:00:02	670.059 92.933.013,31