

S&P 500

ISIN: US78378X1072 WKN: -

Přehled

17.05.2024 23:21:54

Cena

5.303,27 USD

Změna ▲ 0,12% (6,17)

Základní údaje

ISIN	US78378X1072
Symbol	SP500
Stát	USA
Nástroje v indexu	503
Typ indexu	Price Index
Typ cenného papíru	Index

Tržní data

Otevírací cena	5.303,10 USD
Max	5.305,45 USD
Min	5.283,59 USD
Závěrečná cena (předchozí den)	5.297,10 USD
Obchodovaný objem (mil.)	1.967.120.185
Objem (kusy)	10.432.050.339.671

TOP 5

Název	Cena	+ - (%)	Trend
VALERO ENE...	166,06	+4,77	▲
FREEMPORT-M...	54,23	+4,21	▲
CHUBB LIM...	274,28	+3,55	▲
TRACTOR SU...	285,67	+3,47	▲
STARBUCKS ...	77,85	+3,41	▲

Denní 1t 1m 6m 1r 3r

FLOP 5

Název	Cena	+ - (%)	Trend
PARAMOUNT ...	12,02	-4,91	▼
LAM RESEAR...	912,07	-3,27	▼
DOLLAR TRE...	117,31	-3,25	▼
SEAGATE TE...	95,27	-3,10	▼
DOLLAR GEN...	142,13	-3,04	▼

51



Minulá výkonnost nezaručuje výkonnost budoucí.

Zdroj: FactSet

Atuální analýzy a prognózy

Z trhů

Datum	Nadpis	Stáhnout
17.05.2024	Week Ahead	↓
10.05.2024	Week Ahead	↓
03.05.2024	Week Ahead	↓
02.05.2024	FX markets reflect uncertain interest rate outlook	↓
02.05.2024	Fed continues to wait for price pressure to ease	↓

Denní 1t 1m 6m 1r 3r

Futures a opce

Související Futures -

Související Opce -

Detaily

17.05.2024 23:21:54

Cena

5.303,27 USD

Změna



0,12% (6,17)

Základní údaje

ISIN US78378X1072

Symbol SP500

Stát USA

Typ cenného papíru Index

Nástroje v indexu 503

Tržní data

Otevírací cena 5.303,10 USD

Max 5.305,45 USD

Min 5.283,59 USD

Závěrečná cena (předchozí den) 5.297,10 USD

Obchodovaný objem (mil.) 1.967.120.185

Objem (kusy) 10.432.050.339.671

Výkonnost a riziko

	6m	1r	3r
Výkonn. (%)	+17,48%	+27,52%	+27,38%
Výkonn. (abs.)	+789,25	+1.144,50	+1.139,98
Beta	-	-	-
Volatilita	10,99	11,62	17,41

5,000.00

4,500.00

4,000.00

3,500.00

3,000.00

2,500.00

2020

2021

2022

2023

2024

51
























Minulá výkonnost nezaručuje výkonnost budoucí.

Zdroj: FactSet

Ceny

Ø cena 5 dní Ø objem 5 dní (ks.)	5.275,32 USD (2.093.235.754)
Ø cena 30 dní Ø objem 30 dní (ks.)	5.134,74 USD (2.299.481.603)
Ø cena 100 dní Ø objem 100 dní (ks.)	5.047,91 USD (2.322.973.655)
Ø cena 250 dní Ø objem 250 dní (ks.)	4.686,73 USD (2.281.023.362)
YTD Max datum	5.325,49 USD (16.05.2024)
YTD Min datum	4.682,11 USD (05.01.2024)
52týdenní max. datum	5.325,49 USD (16.05.2024)
52týdenní min. datum	4.103,78 USD (27.10.2023)

Složení

Název  ISIN	Cena	Změna %  Změna +/-	Výkonnost 	Datum Čas	Obrat v kusech  Peněžní obrat 
3M COMPANY US88579Y1010	105,26	0,38% 0,40		17.05.24 22:03:19	5.396.497 567.893.245,63
ABBOTT LABS US0028241000	104,09	-0,74% -0,78		17.05.24 22:00:33	7.004.574 729.569.954,56
ABBVIE INC. US00287Y1091	166,42	1,27% 2,09		17.05.24 22:00:02	5.152.176 855.039.723,38
ACCENTURE PLC IE00B4BNMY34	303,59	-1,43% -4,41		17.05.24 22:00:02	4.232.001 1.281.182.586,28
ADOBE INC. US00724F1012	483,43	0,13% 0,61		17.05.24 22:00:00	2.261.147 1.092.934.699,02
ADVANCED MICRO DEVICES IN... US0079031078	164,46	1,11% 1,80		17.05.24 22:00:08	65.944.362 10.919.745.862,21
AES CORP US00130H1059	21,28	0,35% 0,08		17.05.24 22:00:01	9.083.216 193.377.897,26
AFLAC INC. US0010551028	88,37	1,41% 1,23		17.05.24 22:00:02	2.300.175 202.790.320,26
AGILENT TECHNOLOGIES INC. US00846U1016	154,23	-0,02% -0,03		17.05.24 22:00:01	1.856.998 286.932.056,99
AIR PRODUCTS & CHEMICALS ... US0091581068	262,70	2,20% 5,65		17.05.24 22:00:02	2.877.892 751.513.536,73
AIRBNB INC. CLASS A US0090661010	145,66	-1,03% -1,52		17.05.24 22:00:00	3.279.035 479.362.511,34
AKAMAI TECHNOLOGIES INC. US00971T1016	95,21	-1,74% -1,69		17.05.24 22:00:00	2.430.634 232.482.417,36
ALBEMARLE CORP US0126531013	131,12	1,49% 1,93		17.05.24 22:00:02	2.283.339 301.380.677,61
ALEXANDRIA REAL EST. EQU.... US0152711091	124,17	0,09% 0,11		17.05.24 22:00:02	486.598 60.379.620,48
ALIGN TECHNOLOGY INC. US0162551016	271,50	-0,75% -2,06		17.05.24 22:00:00	591.155 160.027.628,12
ALLEGION PLC IE00BFRT3W74	124,43	-0,77% -0,96		17.05.24 22:00:02	507.605 63.211.933,33
ALLIANT ENERGY CORP US0188021085	51,97	0,00% 0,00		17.05.24 22:00:00	1.040.309 54.036.580,96
ALLSTATE CORP US0200021014	169,51	0,25% 0,43		17.05.24 22:00:01	988.188 167.709.297,08
ALPHABET INC A US02079K3059	176,13	1,16% 2,02		17.05.24 22:00:08	24.479.262 4.300.723.501,77
ALPHABET INC. CLASS C US02079K1079	177,29	1,07% 1,87		17.05.24 22:00:00	16.546.353 2.927.007.734,51
ALTRIA GROUP INC. US02209S1033	46,08	0,28% 0,13		17.05.24 22:00:02	9.243.539 425.928.675,45
AMAZON.COM INC. US0231351067	184,70	0,60% 1,10		17.05.24 22:00:00	33.175.655 6.122.107.948,73
AMCOR PLC JE00BJ1F3079	10,27	-0,87% -0,09		17.05.24 22:00:02	10.402.319 106.717.279,29

AMEREN CORP US0236081024	74,74	-0,21% -0,16		17.05.24 22:00:02	1.826.400 136.181.987,09
AMERICAN AIRLINES GROUP I... US02376R1023	14,735	-0,47% -0,07		17.05.24 22:00:08	18.472.064 274.233.629,87
AMERICAN ELECTRIC POWER C... US0255371017	92,67	0,15% 0,14		17.05.24 22:00:00	2.908.182 269.267.233,10
AMERICAN EXPRESS CO US0258161092	242,82	0,62% 1,50		17.05.24 22:00:01	1.848.915 448.723.934,91
AMERICAN INTERNATIONAL GR... US0268747849	80,56	2,31% 1,82	■	17.05.24 22:00:08	6.778.781 543.891.723,46
AMERICAN TOWER CORP US03027X1000	194,51	-0,22% -0,43		17.05.24 22:00:02	2.157.303 419.652.989,68
AMERICAN WATER WORKS CORP... US0304201033	133,76	-0,38% -0,51		17.05.24 22:00:02	924.165 123.554.468,48