

S&P 500

ISIN: US78378X1072 WKN: -

Přehled

08.05.2024 19:14:45

Cena

5.181,23 USDZměna  -0,12% (-6,47)

Základní údaje

ISIN US78378X1072

Symbol SP500

Stát USA

Nástroje v indexu 503

Typ indexu Price Index

Typ cenného papíru Index

Tržní data

Otevírací cena 5.168,98 USD

Max 5.191,95 USD

Min 5.165,86 USD

Závěrečná cena (předchozí den) 5.187,70 USD

Obchodovaný objem (mil.) 988.960.732

Objem (kusy) 5.699.074.076

TOP 5

Název 	Cena	+ - (%)	Trend 
VISTRA COR...	87,94	+7,59	
ARISTA NET...	293,01	+6,94	
GLOBE LIFE...	89,01	+4,52	
CHARTER CO...	279,82	+4,41	
EMERSON EL...	111,135	+3,48	

Denní **1t** 1m 6m 1r 3r

FLOP 5

Název 	Cena	+ - (%)	Trend 
UBER TECHN...	64,24	-8,79	
ALIGN TECH...	269,711	-5,87	
BROADRIDGE...	189,73	-5,78	
MATCH	29,765	-5,54	










51



Minulá výkonnost nezaručuje výkonnost budoucí.

Zdroj: FactSet

Aktuální analýzy a prognózy

Z trhů		
Datum	Nadpis	Stáhnout
03.05.2024	 Week Ahead	
02.05.2024	 FX markets reflect uncertain interest rate outlook	
02.05.2024	 Fed continues to wait for price pressure to ease	
26.04.2024	 Week Ahead	
26.04.2024	 Global Equity Ratings	

GROU...

INSULET CO...	176,45	-4,25	↓
---------------	--------	-------	---

Denní	1t	1m	6m	1r	3r
-------	----	----	----	----	----

Futures a opce

Související Futures	-
---------------------	---

Související Opce	-
------------------	---

Detaily

08.05.2024 19:14:45

Cena

5.181,23 USD

Změna



-0,12% (-6,47)

Základní údaje

ISIN US78378X1072

Symbol SP500

Stát USA

Typ cenného papíru Index

Nástroje v indexu 503

Tržní data

Otevírací cena 5.168,98 USD

Max 5.191,95 USD

Min 5.165,86 USD

Závěrečná cena (předchozí den) 5.187,70 USD

Obchodovaný objem (mil.) 988.960.732

Objem (kusy) 5.699.074.076

Výkonnost a riziko

	6m	1r	3r
Výkonn. (%)	+18,48%	+25,42%	+22,57%
Výkonn. (abs.)	+809,32	+1.051,45	+955,10
Beta	-	-	-
Volatilita	11,45	11,68	17,52



Minulá výkonnost nezaručuje výkonnost budoucí.

Zdroj: FactSet

Ceny

Ø cena 5 dní Ø objem 5 dní (ks.)	5.115,76 USD (2.475.499.445)
Ø cena 30 dní Ø objem 30 dní (ks.)	5.122,64 USD (2.289.062.734)
Ø cena 100 dní Ø objem 100 dní (ks.)	5.009,56 USD (2.285.676.869)
Ø cena 250 dní Ø objem 250 dní (ks.)	4.653,59 USD (2.295.249.035)
YTD Max datum	5.264,85 USD (28.03.2024)
YTD Min datum	4.682,11 USD (05.01.2024)
52týdenní max. datum	5.264,85 USD (28.03.2024)
52týdenní min. datum	4.098,92 USD (10.05.2023)

Složení

Název  ISIN	Cena	Změna %  Změna +/-	Výkonnost 	Datum Čas	Obrat v kusech  Peněžní obrat 
3M COMPANY US88579Y1010	95,58	0,04% 0,04		08.05.24 19:14:32	1.381.107 131.877.967,31
ABBOTT LABORATORIES US0028241000	104,42	-1,65% -1,75		08.05.24 19:14:38	2.416.029 253.323.364,08
ABBVIE INC. US00287Y1091	160,255	-1,41% -2,30		08.05.24 19:14:43	1.947.194 312.615.700,00
ACCENTURE PLC IE00B4BNMY34	313,16	0,80% 2,50		08.05.24 19:14:20	867.140 270.741.223,75
ADOBE INC. US00724F1012	489,71	-0,52% -2,56		08.05.24 19:14:42	914.850 450.464.085,97
ADVANCED MICRO DEVICES IN... US0079031078	153,165	-0,82% -1,27		08.05.24 19:14:44	19.516.604 3.003.530.709,22
AES CORP US00130H1059	19,175	1,78% 0,34		08.05.24 19:14:34	4.270.533 81.215.062,37
AFLAC INC. US0010551028	85,09	0,48% 0,41		08.05.24 19:14:34	666.234 56.455.444,33
AGILENT TECHNOLOGIES INC. US00846U1016	142,195	0,65% 0,93		08.05.24 19:14:32	433.728 61.653.290,86
AIR PRODUCTS & CHEMICALS ... US0091581068	246,40	-0,90% -2,25		08.05.24 19:14:46	268.033 66.359.473,00
AIRBNB INC. CLASS A US0090661010	158,40	-0,88% -1,41		08.05.24 19:14:44	2.534.397 399.630.011,50
AKAMAI TECHNOLOGIES INC. US00971T1016	101,78	0,11% 0,11		08.05.24 19:13:28	666.569 67.668.274,37
ALBEMARLE CORP US0126531013	130,04	-1,15% -1,51		08.05.24 19:14:46	878.660 113.782.802,96
ALEXANDRIA REAL EST. EQU.... US0152711091	118,01	-1,42% -1,70		08.05.24 19:14:43	173.818 20.541.088,73
ALIGN TECHNOLOGY INC. US0162551016	269,711	-5,87% -16,81		08.05.24 19:14:44	758.344 203.929.142,40
ALLEGION PLC IE00BFRT3W74	123,94	-0,35% -0,43		08.05.24 19:12:01	152.038 18.846.333,39
ALLIANT ENERGY CORP US0188021085	51,355	0,44% 0,23		08.05.24 19:14:37	646.282 33.049.523,06
ALLSTATE CORP US0200021014	171,06	1,71% 2,87		08.05.24 19:14:36	486.038 82.801.326,08
ALPHABET INC A US02079K3059	169,5001	-1,02% -1,75		08.05.24 19:14:45	9.179.523 1.557.122.529,13
ALPHABET INC. CLASS C US02079K1079	171,23	-1,01% -1,75		08.05.24 19:14:44	6.709.640 1.150.062.417,85
ALTRIA GROUP INC. US02209S1033	44,345	1,13% 0,50		08.05.24 19:14:45	4.609.625 203.792.472,72
AMAZON.COM INC. US0231351067	187,16	-0,85% -1,60		08.05.24 19:14:47	14.037.373 2.631.232.205,63
AMCOR PLC JE00BJ1F3079	10,18	0,59% 0,06		08.05.24 19:14:39	2.192.199 22.218.237,49

AMEREN CORP US0236081024	74,705	0,46% 0,35		08.05.24 19:14:29	244.145 18.203.757,47
AMERICAN AIRLINES GROUP I... US02376R1023	14,3897	0,98% 0,14		08.05.24 19:14:46	11.992.366 172.413.325,37
AMERICAN ELECTRIC POWER C... US0255371017	90,2286	0,40% 0,36		08.05.24 19:14:47	603.798 54.309.944,66
AMERICAN EXPRESS CO US0258161092	235,61	0,40% 0,95		08.05.24 19:14:34	748.145 175.590.841,74
AMERICAN INTERNATIONAL GR... US0268747849	80,48	0,25% 0,20		08.05.24 19:14:36	1.035.575 83.250.026,56
AMERICAN TOWER CORP US03027X1000	180,77	-0,28% -0,51		08.05.24 19:14:44	737.057 132.768.812,72
AMERICAN WATER WORKS CORP... US0304201033	132,06	0,18% 0,24		08.05.24 19:14:37	359.525 47.458.708,36