

S&P 500

ISIN: US78378X1072 WKN: -

Přehled

03.05.2024 23:26:08

Cena

5.127,79 USD

Změna ▲ 1,26% (63,59)

Základní údaje

ISIN	US78378X1072
Symbol	SP500
Stát	USA
Nástroje v indexu	503
Typ indexu	Price Index
Typ cenného papíru	Index

Tržní data

Otevírací cena	5.122,78 USD
Max	5.139,12 USD
Min	5.101,22 USD
Závěrečná cena (předchozí den)	5.064,20 USD
Obchodovaný objem (mil.)	2.441.285.064
Objem (kusy)	34.712.136.082

TOP 5

Název	Cena	+ - (%)	Trend
AMGEN INC.	311,29	+11,82	▲
GE VERNOVA...	166,26	+8,08	▲
ENPHASE EN...	114,20	+7,67	▲
LIVE NATIO...	94,66	+7,24	▲
FIRST SOLA...	191,55	+6,12	▲

Denní 1t 1m 6m 1r 3r

FLOP 5

Název	Cena	+ - (%)	Trend
EXPEDIA GR...	115,33	-15,25	▼
FORTINET I...	58,88	-9,69	▼
PARAMOUNT ...	12,89	-7,00	▼
TRIMBLE IN...	55,93	-6,92	▼
INGERSOLL ...	86,72	-6,60	▼

51



Minulá výkonnost nezaručuje výkonnost budoucí.

Zdroj: FactSet

Atuální analýzy a prognózy

Z trhů		
Datum	Nadpis	Stáhnout
03.05.2024	Week Ahead	↓
02.05.2024	FX markets reflect uncertain interest rate outlook	↓
02.05.2024	Fed continues to wait for price pressure to ease	↓
26.04.2024	Week Ahead	↓
26.04.2024	Global Equity Ratings	↓

Denní 1t 1m 6m 1r 3r

Futures a opce

Související Futures -

Související Opce -

Detaily

03.05.2024 23:26:08

Cena

5.127,79 USD

Změna



1,26% (63,59)

Základní údaje

ISIN US78378X1072

Symbol SP500

Stát USA

Typ cenného papíru Index

Nástroje v indexu 503

Tržní data

Otevírací cena 5.122,78 USD

Max 5.139,12 USD

Min 5.101,22 USD

Závěrečná cena (předchozí den) 5.064,20 USD

Obchodovaný objem (mil.) 2.441.285.064

Objem (kusy) 34.712.136.082

Výkonnost a riziko

	6m	1r	3r
Výkonn. (%)	+17,65%	+25,35%	+22,30%
Výkonn. (abs.)	+769,45	+1.037,04	+935,13
Beta	-	-	-
Volatilita	11,38	11,77	17,51




















Minulá výkonnost nezaručuje výkonnost budoucí.

Zdroj: FactSet

Ceny

Ø cena 5 dní Ø objem 5 dní (ks.)	5.072,45 USD (2.599.189.960)
Ø cena 30 dní Ø objem 30 dní (ks.)	5.124,48 USD (2.283.808.975)
Ø cena 100 dní Ø objem 100 dní (ks.)	5.000,51 USD (2.288.478.554)
Ø cena 250 dní Ø objem 250 dní (ks.)	4.645,13 USD (2.295.888.508)
YTD Max datum	5.264,85 USD (28.03.2024)
YTD Min datum	4.682,11 USD (05.01.2024)
52týdenní max. datum	5.264,85 USD (28.03.2024)
52týdenní min. datum	4.048,28 USD (04.05.2023)

Složení

Název  ISIN	Cena	Změna %  Změna +/-	Výkonnost 	Datum Čas	Obrat v kusech  Peněžní obrat 
3M COMPANY US88579Y1010	97,15	0,35% 0,34		03.05.24 22:00:02	4.818.713 468.781.865,00
ABBOTT LABORATORIES US0028241000	105,90	-0,02% -0,02		03.05.24 22:00:01	3.610.492 382.447.817,93
ABBVIE INC. US00287Y1091	163,79	1,85% 2,98		03.05.24 22:00:02	5.850.102 955.202.667,65
ACCENTURE PLC IE00B4BNMY34	303,71	1,12% 3,37		03.05.24 22:00:01	2.767.141 839.902.728,40
ADOBE INC. US00724F1012	486,18	2,02% 9,61		03.05.24 22:30:00	2.833.186 1.372.075.551,03
ADVANCED MICRO DEVICES IN... US0079031078	150,60	3,04% 4,44		03.05.24 22:15:00	49.361.081 7.375.398.867,93
AES CORP US00130H1059	18,65	-1,48% -0,28		03.05.24 22:00:07	11.127.623 207.024.633,78
AFLAC INC. US0010551028	83,20	-1,00% -0,84		03.05.24 22:00:07	2.938.536 243.963.522,47
AGILENT TECHNOLOGIES INC. US00846U1016	139,45	1,40% 1,93		03.05.24 22:00:01	1.097.922 153.196.299,40
AIR PRODUCTS & CHEMICALS ... US0091581068	245,87	0,89% 2,18		03.05.24 22:00:02	1.559.471 383.305.776,94
AIRBNB INC. CLASS A US0090661010	159,71	0,87% 1,38		03.05.24 22:30:00	4.529.908 731.248.168,46
AKAMAI TECHNOLOGIES INC. US00971T1016	99,67	-0,07% -0,07		03.05.24 22:30:00	1.724.338 171.418.574,24
ALBEMARLE CORP US0126531013	128,10	2,23% 2,80		03.05.24 22:00:01	2.600.059 334.866.652,92
ALEXANDRIA REAL EST. EQU.... US0152711091	120,48	1,95% 2,31		03.05.24 22:00:07	706.001 85.070.494,36
ALIGN TECHNOLOGY INC. US0162551016	287,87	0,46% 1,33		03.05.24 22:30:00	353.639 102.327.118,90
ALLEGION PLC IE00BFRT3W74	122,88	0,51% 0,62		03.05.24 22:00:02	603.785 74.421.175,52
ALLIANT ENERGY CORP US0188021085	50,85	0,00% 0,00		03.05.24 22:30:00	2.143.657 108.745.814,53
ALLSTATE CORP US0200021014	168,17	-0,60% -1,01		03.05.24 22:00:07	1.668.295 279.985.971,97
ALPHABET INC A US02079K3059	167,24	0,37% 0,62		03.05.24 22:15:00	34.662.432 5.751.579.629,35
ALPHABET INC. CLASS C US02079K1079	168,99	0,31% 0,53		03.05.24 22:15:00	22.767.056 3.818.068.403,30
ALTRIA GROUP INC. US02209S1033	43,59	-0,89% -0,39		03.05.24 22:00:02	11.228.966 489.544.854,75
AMAZON.COM INC. US0231351067	186,21	0,81% 1,49		03.05.24 22:15:00	39.172.004 7.302.752.290,42
AMCOR PLC JE00BJ1F3079	10,015	1,47% 0,14		03.05.24 22:00:07	6.768.977 67.527.688,39

AMEREN CORP US0236081024	74,09	-1,54% -1,16		03.05.24 22:00:02	2.662.215 197.119.334,73
AMERICAN AIRLINES GROUP I... US02376R1023	13,85	-0,07% -0,01		03.05.24 22:30:00	22.056.624 305.706.166,88
AMERICAN ELECTRIC POWER C... US0255371017	88,60	0,40% 0,35		03.05.24 22:30:00	3.332.412 294.882.574,66
AMERICAN EXPRESS CO US0258161092	230,77	-0,74% -1,73		03.05.24 22:01:03	3.203.304 739.728.300,08
AMERICAN INTERNATIONAL GR... US0268747849	78,48	0,49% 0,38		03.05.24 22:00:02	6.715.711 523.099.926,15
AMERICAN TOWER CORP US03027X1000	181,78	1,19% 2,14		03.05.24 22:00:07	3.130.327 571.067.723,10
AMERICAN WATER WORKS CORP... US0304201033	128,75	2,22% 2,80		03.05.24 22:00:02	1.735.768 222.493.979,03