

S&P 500

ISIN: US78378X1072

WKN: -

Přehled

03.05.2024 23:26:08

Cena

5.127,79 USD

Změna ▲ 1,26% (63,59)

Základní údaje

ISIN	US78378X1072
Symbol	SP500
Stát	USA
Nástroje v indexu	503
Typ indexu	Price Index
Typ cenného papíru	Index

Tržní data

Otevírací cena	5.122,78 USD
Max	5.139,12 USD
Min	5.101,22 USD
Závěrečná cena (předchozí den)	5.064,20 USD
Obchodovaný objem (mil.)	2.441.285.064
Objem (kusy)	34.712.136.082

Top 5

Název ↕	Cena	+ - (%) ↕	Trend ↕
AMGEN INC.	311,29	+11,82 ▲	▲
GE VERNOVA...	166,26	+8,08 ▲	▲
ENPHASE EN...	114,20	+7,67 ▲	▲
LIVE NATIO...	94,66	+7,24 ▲	▲
FIRST SOLA...	191,55	+6,12 ▲	▲

Denní 1t 1m 6m 1r 3r

Flop 5

Název ↕	Cena	+ - (%) ↕	Trend ↕
EXPEDIA GR...	115,33	-15,25 ▼	▼
FORTINET I...	58,88	-9,69 ▼	▼
PARAMOUNT ...	12,89	-7,00 ▼	▼
TRIMBLE IN...	55,93	-6,92 ▼	▼
INGERSOLL ...	86,72	-6,60 ▼	▼

51



Minulá výkonnost nezaručuje výkonnost budoucí.

Zdroj: FactSet

Aktuální analýzy a prognózy

Z trhů

Datum	Nadpis	Stáhnout
03.05.2024	🇬🇧 Week Ahead	↓
02.05.2024	🇬🇧 FX markets reflect uncertain interest rate outlook	↓
02.05.2024	🇬🇧 Fed continues to wait for price pressure to ease	↓
26.04.2024	🇬🇧 Week Ahead	↓
26.04.2024	🇬🇧 Global Equity Ratings	↓

Denní 1t 1m 6m 1r 3r

Futures a opce

Související Futures -

Související Opce -

Details

03.05.2024 23:26:08

Cena

5.127,79 USD

Změna



1,26% (63,59)

Základní údaje

ISIN US78378X1072

Symbol SP500

Stát USA

Typ cenného papíru Index

Nástroje v indexu 503

Tržní data

Otevírací cena 5.122,78 USD

Max 5.139,12 USD

Min 5.101,22 USD

Závěrečná cena (předchozí den) 5.064,20 USD

Obchodovaný objem (mil.) 2.441.285.064

Objem (kusy) 34.712.136.082

Výkonnost a riziko

	6m	1r	3r
Výkonn. (%)	+17,65%	+25,35%	+22,30%
Výkonn. (abs.)	+769,45	+1.037,04	+935,13
Beta	-	-	-
Volatilita	11,38	11,77	17,51












Minulá výkonnost nezaručuje výkonnost budoucí.

Zdroj: FactSet



Ceny

Ø cena 5 dní Ø objem 5 dní (ks.)	5.072,45 USD (2.599.189.960)
Ø cena 30 dní Ø objem 30 dní (ks.)	5.124,48 USD (2.283.808.975)
Ø cena 100 dní Ø objem 100 dní (ks.)	5.000,51 USD (2.288.478.554)
Ø cena 250 dní Ø objem 250 dní (ks.)	4.645,13 USD (2.295.888.508)
YTD Max datum	5.264,85 USD (28.03.2024)
YTD Min datum	4.682,11 USD (05.01.2024)
52týdenní max. datum	5.264,85 USD (28.03.2024)
52týdenní min. datum	4.048,28 USD (04.05.2023)

Složení

Název  ISIN	Cena	Změna %  Změna +/-	Výkonnost 	Datum Čas	Obrat v kusech  Peněžní obrat 
3M COMPANY US88579Y1010	97,15	0,35% 0,34		03.05.24 22:00:02	4.818.713 468.781.865,00
ABBOTT LABORATORIES US0028241000	105,90	-0,02% -0,02		03.05.24 22:00:01	3.610.492 382.447.817,93
ABBVIE INC. US00287Y1091	163,79	1,85% 2,98		03.05.24 22:00:02	5.850.102 955.202.667,65
ACCENTURE PLC IE00B4BNMY34	303,71	1,12% 3,37		03.05.24 22:00:01	2.767.141 839.902.728,40
ADOBE INC. US00724F1012	486,18	2,02% 9,61		03.05.24 22:30:00	2.833.186 1.372.075.551,03
ADVANCED MICRO DEVICES IN... US0079031078	150,60	3,04% 4,44		03.05.24 22:15:00	49.361.081 7.375.398.867,93
AES CORP US00130H1059	18,65	-1,48% -0,28		03.05.24 22:00:07	11.127.623 207.024.633,78
AFLAC INC. US0010551028	77,32	-1,33% -1,04		03.05.24 22:26:25	638 49.652,68
AGILENT TECHNOLOGIES INC. US00846U1016	139,45	1,40% 1,93		03.05.24 22:00:01	1.097.922 153.196.299,40
AIR PRODUCTS & CHEMICALS ... US0091581068	245,87	0,89% 2,18		03.05.24 22:00:02	1.559.471 383.305.776,94
AIRBNB INC. CLASS A US0090661010	159,71	0,87% 1,38		03.05.24 22:30:00	4.529.908 731.248.168,46
AKAMAI TECHNOLOGIES INC. US00971T1016	99,67	-0,07% -0,07		03.05.24 22:30:00	1.724.338 171.418.574,24
ALBEMARLE CORP US0126531013	128,10	2,23% 2,80		03.05.24 22:00:01	2.600.059 334.866.652,92
ALEXANDRIA REAL EST. EQU.... US0152711091	120,48	1,95% 2,31		03.05.24 22:00:07	706.001 85.070.494,36
ALIGN TECHNOLOGY INC. US0162551016	287,87	0,46% 1,33		03.05.24 22:30:00	353.639 102.327.118,90
ALLEGION PLC IE00BFRT3W74	122,88	0,51% 0,62		03.05.24 22:00:02	603.785 74.421.175,52
ALLIANT ENERGY CORP US0188021085	50,85	0,00% 0,00		03.05.24 22:30:00	2.143.657 108.745.814,53
ALLSTATE CORP US0200021014	168,17	-0,60% -1,01		03.05.24 22:00:07	1.668.295 279.985.971,97
ALPHABET INC A US02079K3059	167,24	0,37% 0,62		03.05.24 22:15:00	34.662.432 5.751.579.629,35
ALPHABET INC. CLASS C US02079K1079	168,99	0,31% 0,53		03.05.24 22:15:00	22.767.056 3.818.068.403,30
ALTRIA GROUP INC. US02209S1033	43,59	-0,89% -0,39		03.05.24 22:00:02	11.228.966 489.544.854,75
AMAZON.COM INC. US0231351067	186,21	0,81% 1,49		03.05.24 22:15:00	39.172.004 7.302.752.290,42
AMCOR PLC JE00BJ1F3079	10,015	1,47% 0,14		03.05.24 22:00:07	6.768.977 67.527.688,39

AMEREN CORP US0236081024	74,09	-1,54% -1,16		03.05.24 22:00:02	2.662.215 197.119.334,73
AMERICAN AIRLINES GROUP I... US02376R1023	13,85	-0,07% -0,01		03.05.24 22:30:00	22.056.624 305.706.166,88
AMERICAN ELECTRIC POWER C... US0255371017	88,60	0,40% 0,35		03.05.24 22:30:00	3.332.412 294.882.574,66
AMERICAN EXPRESS CO US0258161092	230,77	-0,74% -1,73		03.05.24 22:01:03	3.203.304 739.728.300,08
AMERICAN INTERNATIONAL GR... US0268747849	78,48	0,49% 0,38		03.05.24 22:00:02	6.715.711 523.099.926,15
AMERICAN TOWER CORP US03027X1000	181,78	1,19% 2,14		03.05.24 22:00:07	3.130.327 571.067.723,10
AMERICAN WATER WORKS CORP... US0304201033	128,75	2,22% 2,80		03.05.24 22:00:02	1.735.768 222.493.979,03
AMERIPRISE FINANCIAL INC. US03076C1062	418,95	0,95% 3,95		03.05.24 22:00:02	279.712 117.048.001,18
AMETEK INC. US0311001004	166,56	1,97% 3,22		03.05.24 22:00:02	2.065.100 340.772.082,22
AMGEN INC. US0311621009	311,29	11,82% 32,90		03.05.24 22:15:00	9.644.682 3.022.151.340,72
AMPHENOL CORPORATION SER... US0320951017	122,64	1,36% 1,64		03.05.24 22:00:02	3.279.406 401.222.281,06
ANALOG DEVICES INC. US0326541051	199,63	1,60% 3,14		03.05.24 22:30:00	2.372.862 474.581.675,51
ANSYS INC. US03662Q1058	319,52	1,59% 4,99		03.05.24 22:30:00	578.961 185.480.098,27
AON PLC CLASS A IE00BLP1HW54	279,97	-0,04% -0,12		03.05.24 22:00:02	1.750.917 488.322.194,99
APA CORP. US03743Q1085	29,26	0,27% 0,08		03.05.24 22:30:00	9.600.753 280.303.601,12
APPLE INC US0378331005	183,38	5,98% 10,35		03.05.24 22:15:00	163.224.109 30.093.203.164,45
APPLIED MATERIALS INC US0382221051	204,09	3,12% 6,18		03.05.24 22:15:00	3.818.510 779.357.084,79
APTIV PLC JE00B783TY65	80,83	3,91% 3,04		03.05.24 22:00:07	4.769.688 384.345.831,40
ARCH CAPITAL GROUP LTD. BMG0450A1053	94,41	-0,80% -0,76		03.05.24 22:15:00	1.696.539 159.657.424,35
ARCHER DANIELS MIDLAND CO US0394831020	59,17	-0,30% -0,18		03.05.24 22:00:01	3.273.862 193.596.304,34
ARISTA NETWORKS INC. US0404131064	274,40	4,79% 12,54		03.05.24 22:00:02	2.883.651 793.068.544,57
ARTHUR J GALLAGHER & CO. US3635761097	238,72	0,08% 0,18		03.05.24 22:00:01	545.286 129.663.300,75
ASSURANT INC. US04621X1081	176,08	0,84% 1,46		03.05.24 22:00:02	300.796 52.894.038,00
AT&T INC. US00206R1023	16,85	0,18% 0,03		03.05.24 22:01:48	24.023.192 404.085.156,81
ATMOS ENERGY CORP US0495601058	119,32	0,23% 0,27		03.05.24 22:00:01	608.234 72.488.676,76
AUTODESK INC US0527691069	215,19	2,50% 5,24		03.05.24 22:30:00	1.197.081 257.819.342,70
AUTOMATIC DATA PROCESSING... US0530151036	241,89	-0,06% -0,14		03.05.24 22:30:00	1.491.532 359.825.245,66
AUTOZONE INC	2.952,20	-0,33%		03.05.24	102.073

BUILDERS FIRSTSOURCE INC. US12008R1077	195,81	3,75% 7,07		03.05.24 22:00:02	1.809.086 357.222.738,71
BUNGE GLOBAL SA CH1300646267	101,15	-0,21% -0,21		03.05.24 22:00:02	995.457 100.503.902,75
C.H. ROBINSON WORLDWIDE I... US12541W2098	81,20	0,33% 0,27		03.05.24 22:30:00	2.545.846 206.279.153,91
CADENCE DESIGN SYSTEMS IN... US1273871087	281,63	1,88% 5,19		03.05.24 22:30:01	1.371.195 386.119.317,02
CAESARS ENTERTAINMENT INC... US12769G1004	35,33	0,54% 0,19		03.05.24 22:30:00	3.719.936 132.730.910,96
CAMDEN PROPERTY TRUST US1331311027	105,165	4,61% 4,64		03.05.24 22:00:07	2.124.797 222.635.158,18
CAMPBELL SOUP COMPANY US1344291091	44,87	-2,22% -1,02		03.05.24 22:00:08	2.760.270 124.238.995,54
CAPITAL ONE FINANCIAL COR... US14040H1059	142,41	0,42% 0,60		03.05.24 22:00:01	1.638.256 233.463.729,54
CARDINAL HEALTH INC. US14149Y1082	98,91	-3,95% -4,07		03.05.24 22:00:01	3.446.183 341.744.118,59
CARMAX INC. US1431301027	68,71	0,98% 0,67		03.05.24 22:00:02	1.860.154 128.543.975,70
CARNIVAL CORP. PA1436583006	14,44	-0,14% -0,02		03.05.24 22:00:02	23.570.419 343.198.746,40
CARRIER GLOBAL CORP US14448C1045	62,09	1,89% 1,15		03.05.24 22:00:02	3.622.875 224.880.124,68
CATALENT INC. US1488061029	56,50	0,28% 0,16		03.05.24 22:00:07	1.712.987 96.674.693,78
CATERPILLAR INC US1491231015	336,75	0,39% 1,31		03.05.24 22:00:01	1.977.087 666.598.740,79
CBOE GLOBAL MARKETS INC. US12503M1080	179,67	3,19% 5,55		03.05.24 22:00:00	961.052 171.655.416,92
CBRE GROUP INC US12504L1098	86,61	-0,21% -0,18		03.05.24 22:01:02	2.301.063 199.094.499,80
CDW CORP. US12514G1085	219,56	0,53% 1,15		03.05.24 22:30:01	805.670 177.086.087,11
CELANESE CORP US1508701034	157,17	0,51% 0,79		03.05.24 22:00:02	449.820 70.803.967,00
CENCORA INC. US03073E1055	223,95	-0,35% -0,79		03.05.24 22:00:01	2.222.046 496.213.521,52
CENTENE CORP US15135B1017	74,81	0,65% 0,48		03.05.24 22:00:02	4.706.732 351.292.823,72
CENTERPOINT ENERGY INC. US15189T1079	29,45	0,17% 0,05		03.05.24 22:00:02	3.650.927 107.306.370,17
CF INDUSTRIES HOLDINGS IN... US1252691001	74,09	0,30% 0,22		03.05.24 22:00:02	2.360.740 174.768.846,09