

S&P 500

ISIN: US78378X1072 WKN: -

Přehled

03.05.2024 16:02:12

Cena

5.122,19 USD

Změna ▲ 1,15% (57,99)

Základní údaje

ISIN US78378X1072

Symbol SP500

Stát USA

Nástroje v indexu 503

Typ indexu Price Index

Typ cenného papíru Index

Tržní data

Otevírací cena 5.122,78 USD

Max 5.139,12 USD

Min 5.112,69 USD

Závěrečná cena (předchozí den) 5.064,20 USD

Obchodovaný objem (mil.) 337.132.266

Objem (kusy) 34.712.136.082

TOP 5

Název ⬇	Cena	+ - (%) ⬆	Trend ⬆
AMGEN INC.	312,83	+12,37 ▲	▲
ENPHASE EN...	115,91	+9,29 ▲	▲
LIVE NATIO...	94,205	+6,72 ▲	▲
BOOKING HO...	3.696,80	+6,45 ▲	▲
APPLE INC	183,48	+6,02 ▲	▲

Denní 1t 1m 6m 1r 3r

FLOP 5

Název ⬇	Cena	+ - (%) ⬇	Trend ⬇
EXPEDIA GR...	118,495	-12,93 ▼	▼
FORTINET I...	61,47	-5,72 ▼	▼
DAVITA INC...	134,245	-5,62 ▼	▼
INGERSOLL ...	87,975	-5,25 ▼	▼

51

5,000.00

4,500.00

4,000.00

3,500.00

3,000.00

2,500.00

2020

2021

2022

2023

2024

Minulá výkonnost nezaručuje výkonnost budoucí.

Zdroj: FactSet

Atuální analýzy a prognózy

Z trhů

Datum	Nadpis	Stáhnout
03.05.2024	🇬🇧 Week Ahead	⬇
02.05.2024	🇬🇧 FX markets reflect uncertain interest rate outlook	⬇
02.05.2024	🇬🇧 Fed continues to wait for price pressure to ease	⬇
26.04.2024	🇬🇧 Week Ahead	⬇
26.04.2024	🇬🇧 Global Equity Ratings	⬇

TRIMBLE IN... 57,10 -4,98 

Denní 1t 1m 6m 1r 3r

Futures a opce

Související Futures -

Související Opce -

Detaily

03.05.2024 16:02:12

Cena

5.122,19 USD

Změna



1,15% (57,99)

Základní údaje

ISIN US78378X1072

Symbol SP500

Stát USA

Typ cenného papíru Index

Nástroje v indexu 503

Tržní data

Otevírací cena 5.122,78 USD

Max 5.139,12 USD

Min 5.112,69 USD

Závěrečná cena (předchozí den) 5.064,20 USD

Obchodovaný objem (mil.) 337.132.266

Objem (kusy) 34.712.136.082

Výkonnost a riziko

	6m	1r	3r
Výkonn. (%)	+17,29%	+22,93%	+21,12%
Výkonn. (abs.)	+746,42	+944,62	+883,03
Beta	-	-	-
Volatilita	11,27	11,74	17,50




























Minulá výkonnost nezaručuje výkonnost budoucí.

Zdroj: FactSet

Ceny

Ø cena 5 dní Ø objem 5 dní (ks.)	5.066,88 USD (2.600.189.594)
Ø cena 30 dní Ø objem 30 dní (ks.)	5.128,15 USD (2.270.911.317)
Ø cena 100 dní Ø objem 100 dní (ks.)	4.996,21 USD (2.317.432.528)
Ø cena 250 dní Ø objem 250 dní (ks.)	4.641,23 USD (2.295.715.381)
YTD Max datum	5.264,85 USD (28.03.2024)
YTD Min datum	4.682,11 USD (05.01.2024)
52týdenní max. datum	5.264,85 USD (28.03.2024)
52týdenní min. datum	4.048,28 USD (04.05.2023)

Složení

Název  ISIN	Cena	Změna %  Změna +/-	Výkonnost 	Datum Čas	Obrat v kusech  Peněžní obrat 
3M COMPANY US88579Y1010	97,76	0,98% 0,95		03.05.24 16:02:08	453.164 44.276.341,43
ABBOTT LABORATORIES US0028241000	106,12	0,19% 0,20		03.05.24 16:02:07	326.734 34.717.468,82
ABBVIE INC. US00287Y1091	162,66	1,15% 1,85		03.05.24 16:02:13	561.581 91.170.597,97
ACCENTURE PLC IE00B4BNMY34	303,19	0,95% 2,85		03.05.24 16:02:12	277.090 83.917.035,26
ADOBE INC. US00724F1012	479,00	0,51% 2,43		03.05.24 16:02:13	336.427 162.042.440,04
ADVANCED MICRO DEVICES IN... US0079031078	149,6901	2,42% 3,53		03.05.24 16:02:13	9.225.686 1.369.598.804,68
AES CORP US00130H1059	18,72	-1,11% -0,21		03.05.24 16:02:12	1.239.832 23.562.300,13
AFLAC INC. US0010551028	82,685	-1,61% -1,36		03.05.24 16:02:11	281.049 23.416.137,52
AGILENT TECHNOLOGIES INC. US00846U1016	140,27	2,00% 2,75		03.05.24 16:02:03	191.140 26.760.437,11
AIR PRODUCTS & CHEMICALS ... US0091581068	246,61	1,20% 2,92		03.05.24 16:02:11	113.314 27.836.314,36
AIRBNB INC. CLASS A US0090661010	164,8999	4,15% 6,57		03.05.24 16:02:12	1.122.292 183.575.267,77
AKAMAI TECHNOLOGIES INC. US00971T1016	99,85	0,11% 0,11		03.05.24 16:02:13	102.887 10.326.401,39
ALBEMARLE CORP US0126531013	129,36	3,24% 4,06		03.05.24 16:02:13	512.300 66.256.980,58
ALEXANDRIA REAL EST. EQU.... US0152711091	120,99	2,39% 2,82		03.05.24 16:02:07	55.647 6.763.010,80
ALIGN TECHNOLOGY INC. US0162551016	292,90	2,22% 6,36		03.05.24 16:02:11	56.143 16.494.868,97
ALLEGION PLC IE00BFRT3W74	124,705	2,00% 2,44		03.05.24 16:02:11	22.578 2.813.353,11
ALLIANT ENERGY CORP US0188021085	50,80	-0,10% -0,05		03.05.24 16:02:03	230.817 11.833.365,91
ALLSTATE CORP US0200021014	166,17	-1,78% -3,01		03.05.24 16:02:03	123.809 20.623.937,84
ALPHABET INC A US02079K3059	165,49	-0,68% -1,13		03.05.24 16:02:13	6.359.336 1.059.926.874,62
ALPHABET INC. CLASS C US02079K1079	167,405	-0,63% -1,06		03.05.24 16:02:13	4.239.321 714.838.226,73
ALTRIA GROUP INC. US02209S1033	43,86	-0,27% -0,12		03.05.24 16:02:09	823.889 36.231.653,55
AMAZON.COM INC. US0231351067	186,47	0,95% 1,75		03.05.24 16:02:13	9.211.432 1.717.268.418,73
AMCOR PLC JE00BJ1F3079	9,92	0,51% 0,05		03.05.24 16:02:12	525.530 5.229.024,16

AMEREN CORP US0236081024	74,405	-1,12% -0,85		03.05.24 16:01:41	206.740 15.481.183,92
AMERICAN AIRLINES GROUP I... US02376R1023	14,00	1,01% 0,14	█	03.05.24 16:02:13	3.154.241 44.146.750,84
AMERICAN ELECTRIC POWER C... US0255371017	88,87	0,70% 0,62	█	03.05.24 16:01:59	127.776 11.372.101,75
AMERICAN EXPRESS CO US0258161092	232,195	-0,13% -0,31		03.05.24 16:02:13	390.102 90.684.943,02
AMERICAN INTERNATIONAL GR... US0268747849	76,495	-2,06% -1,61		03.05.24 16:02:08	598.532 46.057.708,93
AMERICAN TOWER CORP US03027X1000	183,63	2,22% 3,99	█	03.05.24 16:02:05	596.046 109.530.446,00
AMERICAN WATER WORKS CORP... US0304201033	127,87	1,52% 1,92	█	03.05.24 16:02:11	147.371 18.839.452,04