

## S&amp;P 500

ISIN: US78378X1072 WKN: -

## Přehled

26.04.2024 15:53:21

Cena

5.093,79 USD

Změna ▲ 0,90% (45,37)

## Základní údaje

ISIN	US78378X1072
Symbol	SP500
Stát	USA
Nástroje v indexu	503
Typ indexu	Price Index
Typ cenného papíru	Index

## Tržní data

Otevírací cena	5.084,65 USD
Max	5.096,54 USD
Min	5.073,14 USD
Závěrečná cena (předchozí den)	5.048,42 USD
Obchodovaný objem (mil.)	279.133.584
Objem (kusy)	1.419.106.906.863

## TOP 5

Název	Cena	+ - (%)	Trend
RESMED INC...	208,86	+13,87	<span style="color: green;">▲</span>
ALPHABET I...	173,02	+10,91	<span style="color: green;">▲</span>
ALPHABET I...	174,87	+10,71	<span style="color: green;">▲</span>
BALL CORP	69,425	+6,07	<span style="color: green;">▲</span>
ENPHASE EN...	113,85	+5,58	<span style="color: green;">▲</span>

Denní 1t 1m 6m 1r 3r

## FLOP 5

Název	Cena	+ - (%)	Trend
INTEL CORP...	30,95	-11,85	<span style="color: red;">▼</span>
AON PLC CL...	277,44	-9,33	<span style="color: red;">▼</span>
DEXCOM INC...	131,27	-4,88	<span style="color: red;">▼</span>
FAIR ISAAC...	1.138,07	-4,66	<span style="color: red;">▼</span>

51

5,000.00

4,500.00

4,000.00

3,500.00

3,000.00

2,500.00

2020

2021

2022

2023

2024

Minulá výkonnost nezaručuje výkonnost budoucí.

Zdroj: FactSet

## Atuální analýzy a prognózy

## Z trhů

Datum	Nadpis	Stáhnout
26.04.2024	Week Ahead	
26.04.2024	Global Equity Ratings	
19.04.2024	Week Ahead	
12.04.2024	Week Ahead	
05.04.2024	Week Ahead	

OLD DOMINI... 187,88 -4,46 

Denní 1t 1m 6m 1r 3r

**Futures a opce**

Související Futures -

Související Opce -

## Detaily

26.04.2024 15:53:22

Cena

**5.093,81** USD

Změna



0,90% (45,39)

### Základní údaje

ISIN US78378X1072

Symbol SP500

Stát USA

Typ cenného papíru Index

Nástroje v indexu 503

### Tržní data

Otevírací cena 5.084,65 USD

Max 5.096,54 USD

Min 5.073,14 USD

Závěrečná cena (předchozí den) 5.048,42 USD

Obchodovaný objem (mil.) 279.133.584

Objem (kusy) 1.419.106.906.863

### Výkonnost a riziko

	6m	1r	3r
Výkonn. (%)	+20,58%	+23,99%	+20,77%
Výkonn. (abs.)	+861,65	+976,79	+868,25
Beta	-	-	-
Volatilita	11,37	11,81	17,46



51





























Minulá výkonnost nezaručuje výkonnost budoucí.

Zdroj: FactSet

### Ceny

Ø cena 5 dní   Ø objem 5 dní (ks.)	5.033,69 USD (2.521.723.552)
Ø cena 30 dní   Ø objem 30 dní (ks.)	5.148,03 USD (2.323.072.674)
Ø cena 100 dní   Ø objem 100 dní (ks.)	4.974,76 USD (2.326.505.809)
Ø cena 250 dní   Ø objem 250 dní (ks.)	4.622,03 USD (2.288.333.926)
YTD Max   datum	5.264,85 USD (28.03.2024)
YTD Min   datum	4.682,11 USD (05.01.2024)
52týdenní max.   datum	5.264,85 USD (28.03.2024)
52týdenní min.   datum	4.048,28 USD (04.05.2023)

## Složení

Název  ISIN	Cena	Změna %  Změna +/-	Výkonnost 	Datum Čas	Obrat v kusech  Peněžní obrat 
3M COMPANY US88579Y1010	91,91	0,55% 0,50		26.04.24 15:53:20	195.849 17.956.270,98
ABBOTT LABORATORIES US0028241000	106,94	0,07% 0,08		26.04.24 15:53:13	183.434 19.586.009,69
ABBVIE INC. US00287Y1091	162,01	-3,16% -5,28		26.04.24 15:53:22	1.053.931 172.957.681,79
ACCENTURE PLC IE00B4BNMY34	308,395	-0,20% -0,61		26.04.24 15:53:15	367.023 113.217.701,38
ADOBE INC. US00724F1012	479,17	1,21% 5,73		26.04.24 15:53:20	202.948 96.458.316,56
ADVANCED MICRO DEVICES IN... US0079031078	155,12	0,88% 1,36		26.04.24 15:53:23	6.446.339 998.313.804,50
AES CORP US00130H1059	17,35	1,28% 0,22		26.04.24 15:53:08	157.963 2.730.118,33
AFLAC INC. US0010551028	83,74	0,01% 0,01		26.04.24 15:53:23	96.843 8.080.401,78
AGILENT TECHNOLOGIES INC. US00846U1016	136,95	0,43% 0,58		26.04.24 15:53:06	69.834 9.487.867,05
AIR PRODUCTS & CHEMICALS ... US0091581068	236,105	0,44% 1,02		26.04.24 15:53:06	258.659 61.054.631,87
AIRBNB INC. CLASS A US0090661010	164,19	0,72% 1,18		26.04.24 15:53:21	166.147 27.191.240,13
AKAMAI TECHNOLOGIES INC. US00971T1016	102,45	0,65% 0,66		26.04.24 15:52:35	35.114 3.591.129,28
ALBEMARLE CORP US0126531013	117,339	2,05% 2,36		26.04.24 15:53:20	157.660 18.371.460,36
ALEXANDRIA REAL EST. EQU.... US0152711091	118,50	1,02% 1,20		26.04.24 15:52:56	14.839 1.751.957,11
ALIGN TECHNOLOGY INC. US0162551016	317,14	2,14% 6,64		26.04.24 15:53:23	53.713 16.841.338,71
ALLEGION PLC IE00BFRT3W74	125,80	0,74% 0,93		26.04.24 15:53:10	10.456 1.310.813,41
ALLIANT ENERGY CORP US0188021085	50,15	-0,16% -0,08		26.04.24 15:53:11	67.037 3.363.517,41
ALLSTATE CORP US0200021014	169,305	-1,76% -3,04		26.04.24 15:53:13	148.943 25.255.536,18
ALPHABET INC A US02079K3059	173,05	10,93% 17,05		26.04.24 15:53:23	18.006.857 3.115.203.341,83
ALPHABET INC. CLASS C US02079K1079	174,90	10,73% 16,95		26.04.24 15:53:23	14.165.903 2.476.207.322,85
ALTRIA GROUP INC. US02209S1033	43,80	0,60% 0,26		26.04.24 15:53:21	1.363.915 59.482.657,13
AMAZON.COM INC. US0231351067	176,40	1,57% 2,73		26.04.24 15:53:23	5.685.869 1.007.920.045,52
AMCOR PLC JE00BJ1F3079	9,045	1,06% 0,10		26.04.24 15:53:15	238.504 2.152.351,23

AMEREN CORP US0236081024	74,625	-0,18% -0,14		26.04.24 15:53:19	31.846 2.376.792,80
AMERICAN AIRLINES GROUP I... US02376R1023	13,7782	-2,49% -0,35		26.04.24 15:53:22	3.253.066 45.214.600,53
AMERICAN ELECTRIC POWER C... US0255371017	86,51	-0,40% -0,35		26.04.24 15:53:21	176.750 15.332.132,13
AMERICAN EXPRESS CO US0258161092	236,41	-0,29% -0,69		26.04.24 15:53:19	327.072 77.141.177,37
AMERICAN INTERNATIONAL GR... US0268747849	74,61	-0,03% -0,02		26.04.24 15:52:53	108.141 8.049.197,03
AMERICAN TOWER CORP US03027X1000	173,92	0,59% 1,02		26.04.24 15:53:15	125.524 21.731.006,25
AMERICAN WATER WORKS CORP... US0304201033	121,75	0,16% 0,20		26.04.24 15:53:12	61.845 7.523.346,04