

## S&amp;P 500

ISIN: US78378X1072 WKN: -

## Přehled

23.04.2024 22:54:19

Cena

5.070,55 USD

Změna ▲ 1,20% (59,95)

## Základní údaje

ISIN	US78378X1072
Symbol	SP500
Stát	USA
Nástroje v indexu	503
Typ indexu	Price Index
Typ cenného papíru	Index

## Tržní data

Otevírací cena	5.028,85 USD
Max	5.076,12 USD
Min	5.027,96 USD
Závěrečná cena (předchozí den)	5.010,60 USD
Obchodovaný objem (mil.)	2.311.653.512
Objem (kusy)	11.707.290.199.149

## TOP 5

Název <span>↕</span>	Cena	+ - (%) <span>↕</span>	Trend <span>↕</span>
GLOBE LIFE...	75,84	+14,23 <span style="color: green;">▲</span>	<span style="color: green;">▲</span>
GE	162,655	+8,30 <span style="color: green;">▲</span>	<span style="color: green;">▲</span>
AEROSPA...			
GE	147,83	+8,15 <span style="color: green;">▲</span>	<span style="color: green;">▲</span>
VERNOVA...			
DANAHER CO...	253,11	+7,21 <span style="color: green;">▲</span>	<span style="color: green;">▲</span>
SUPER MICR...	761,86	+6,25 <span style="color: green;">▲</span>	<span style="color: green;">▲</span>

Denní 1t 1m 6m 1r 3r

## FLOP 5

Název <span>↕</span>	Cena	+ - (%) <span>↕</span>	Trend <span>↕</span>
LKQ CORP	41,65	-14,88 <span style="color: red;">▼</span>	<span style="color: red;">▼</span>
MSCI INC.	446,00	-13,43 <span style="color: red;">▼</span>	<span style="color: red;">▼</span>
NUCOR CORP	174,54	-8,92 <span style="color: red;">▼</span>	<span style="color: red;">▼</span>

51

5,000.00

4,500.00

4,000.00

3,500.00

3,000.00

2,500.00

2020

2021

2022

2023

2024

Minulá výkonnost nezaručuje výkonnost budoucí.

Zdroj: FactSet

## Atuální analýzy a prognózy

## Z trhů

Datum	Nadpis	Stáhnout
19.04.2024	Week Ahead	
12.04.2024	Week Ahead	
05.04.2024	Week Ahead	
03.04.2024	Global Equity Ratings	
28.03.2024	Week Ahead	

INVESCO LT...	14,58	-6,42	↓
W.R. BERKL...	79,08	-5,21	↓

Denní 1t 1m 6m 1r 3r

**Futures a opce**

Související Futures	-
Související Opce	-

## Detaily

23.04.2024 22:54:19

Cena

**5.070,55** USD

Změna



1,20% (59,95)

### Základní údaje

ISIN US78378X1072

Symbol SP500

Stát USA

Typ cenného papíru Index

Nástroje v indexu 503

### Tržní data

Otevírací cena 5.028,85 USD

Max 5.076,12 USD

Min 5.027,96 USD

Závěrečná cena (předchozí den) 5.010,60 USD

Obchodovaný objem (mil.) 2.311.653.512

Objem (kusy) 11.707.290.199.149

### Výkonnost a riziko

	6m	1r	3r
Výkonn. (%)	+20,24%	+22,67%	+21,30%
Výkonn. (abs.)	+853,51	+937,03	+890,38
Beta	-	-	-
Volatilita	11,72	11,93	17,48



51





























Minulá výkonnost nezaručuje výkonnost budoucí.

Zdroj: FactSet

### Ceny

Ø cena 5 dní   Ø objem 5 dní (ks.)	5.016,34 USD (2.378.007.840)
Ø cena 30 dní   Ø objem 30 dní (ks.)	5.154,78 USD (2.318.223.964)
Ø cena 100 dní   Ø objem 100 dní (ks.)	4.964,39 USD (2.322.760.794)
Ø cena 250 dní   Ø objem 250 dní (ks.)	4.614,31 USD (2.285.835.406)
YTD Max   datum	5.264,85 USD (28.03.2024)
YTD Min   datum	4.682,11 USD (05.01.2024)
52týdenní max.   datum	5.264,85 USD (28.03.2024)
52týdenní min.   datum	4.048,28 USD (04.05.2023)

## Složení

Název  ISIN	Cena	Změna %  Změna +/-	Výkonnost 	Datum Čas	Obrat v kusech  Peněžní obrat 
3M COMPANY US88579Y1010	92,975	0,38% 0,36		23.04.24 22:00:04	3.729.824 347.770.004,15
ABBOTT LABORATORIES US0028241000	107,59	0,49% 0,52		23.04.24 22:00:02	3.849.589 414.375.510,52
ABBVIE INC. US00287Y1091	169,52	0,97% 1,63		23.04.24 22:00:02	4.084.105 692.697.804,56
ACCENTURE PLC IE00B4BNMY34	316,68	-0,23% -0,74		23.04.24 22:00:05	2.000.291 635.113.115,50
ADOBE INC. US00724F1012	472,92	1,29% 6,03		23.04.24 22:00:05	2.205.836 1.040.559.776,73
ADVANCED MICRO DEVICES IN... US0079031078	152,24	2,42% 3,60		23.04.24 22:00:05	46.051.911 7.019.148.645,96
AES CORP US00130H1059	17,12	2,51% 0,42		23.04.24 22:00:05	5.742.388 98.458.181,35
AFLAC INC. US0010551028	83,75	0,28% 0,23		23.04.24 22:00:01	1.764.459 147.814.010,65
AGILENT TECHNOLOGIES INC. US00846U1016	139,17	3,93% 5,26		23.04.24 22:00:04	1.979.443 274.686.323,75
AIR PRODUCTS & CHEMICALS ... US0091581068	233,71	-0,28% -0,65		23.04.24 22:00:05	1.175.219 274.571.575,63
AIRBNB INC. CLASS A US0090661010	160,95	2,77% 4,34		23.04.24 22:00:00	3.455.413 553.375.707,59
AKAMAI TECHNOLOGIES INC. US00971T1016	101,73	0,84% 0,85		23.04.24 22:00:05	996.354 101.410.292,20
ALBEMARLE CORP US0126531013	114,19	1,69% 1,90		23.04.24 22:00:04	1.782.667 204.159.868,97
ALEXANDRIA REAL EST. EQU.... US0152711091	119,49	0,78% 0,92		23.04.24 22:00:01	1.239.757 148.899.928,06
ALIGN TECHNOLOGY INC. US0162551016	311,88	3,68% 11,06		23.04.24 22:00:00	621.458 192.623.162,49
ALLEGION PLC IE00BFRT3W74	126,97	1,24% 1,55		23.04.24 22:00:02	612.290 77.740.056,80
ALLIANT ENERGY CORP US0188021085	49,95	0,12% 0,06		23.04.24 22:00:06	1.644.248 82.337.348,57
ALLSTATE CORP US0200021014	175,23	-0,10% -0,18		23.04.24 22:00:06	1.410.936 247.768.572,12
ALPHABET INC A US02079K3059	158,27	1,27% 1,99		23.04.24 22:00:06	21.151.568 3.344.640.754,67
ALPHABET INC. CLASS C US02079K1079	159,92	1,25% 1,97		23.04.24 22:00:00	16.115.408 2.574.202.120,72
ALTRIA GROUP INC. US02209S1033	42,87	0,70% 0,30		23.04.24 22:00:03	18.917.203 810.951.593,39
AMAZON.COM INC. US0231351067	179,515	1,29% 2,29		23.04.24 22:00:06	37.046.519 6.613.970.930,55
AMCOR PLC JE00BJ1F3079	8,985	-0,50% -0,05		23.04.24 22:00:02	5.615.908 50.549.811,65

AMEREN CORP US0236081024	74,00	-0,51% -0,38		23.04.24 22:00:06	1.108.556 82.187.647,94
AMERICAN AIRLINES GROUP I... US02376R1023	14,22	-2,20% -0,32		23.04.24 22:00:05	40.237.307 573.970.430,81
AMERICAN ELECTRIC POWER C... US0255371017	85,545	0,76% 0,65		23.04.24 22:00:06	3.562.341 304.235.421,58
AMERICAN EXPRESS CO US0258161092	238,96	2,56% 5,96		23.04.24 22:01:09	4.684.450 1.114.583.579,68
AMERICAN INTERNATIONAL GR... US0268747849	74,95	-0,01% -0,01		23.04.24 22:00:03	3.011.245 225.909.901,56
AMERICAN TOWER CORP US03027X1000	174,22	1,11% 1,92		23.04.24 22:00:04	2.659.034 463.591.584,20
AMERICAN WATER WORKS CORP... US0304201033	119,87	0,51% 0,61		23.04.24 22:00:02	1.255.475 150.655.786,77