

S&P 500

ISIN: US78378X1072 WKN: -

Přehled

23.04.2024 22:54:19

Cena

5.070,55 USD

Změna ▲ 1,20% (59,95)

Základní údaje

ISIN US78378X1072

Symbol SP500

Stát USA

Nástroje v indexu 503

Typ indexu Price Index

Typ cenného papíru Index

Tržní data

Otevírací cena 5.028,85 USD

Max 5.076,12 USD

Min 5.027,96 USD

Závěrečná cena (předchozí den) 5.010,60 USD

Obchodovaný objem (mil.) 2.311.653.512

Objem (kusy) 11.707.290.199.149

TOP 5

Název ↕	Cena	+ - (%) ↕	Trend ↕
GLOBE LIFE...	75,84	+14,23 ▲	▲
GE	162,655	+8,30 ▲	▲
AEROSPA...			
GE	147,83	+8,15 ▲	▲
VERNOVA...			
DANAHER CO...	253,11	+7,21 ▲	▲
SUPER MICR...	761,86	+6,25 ▲	▲

Denní 1t 1m 6m 1r 3r

FLOP 5

Název ↕	Cena	+ - (%) ↕	Trend ↕
LKQ CORP	41,65	-14,88 ▼	▼
MSCI INC.	446,00	-13,43 ▼	▼
NUCOR CORP	174,54	-8,92 ▼	▼



Minulá výkonnost nezaručuje výkonnost budoucí.

Zdroj: FactSet

Atuální analýzy a prognózy

Z trhů

Datum	Nadpis	Stáhnout
19.04.2024	Week Ahead	
12.04.2024	Week Ahead	
05.04.2024	Week Ahead	
03.04.2024	Global Equity Ratings	
28.03.2024	Week Ahead	

INVESCO LT...	14,58	-6,42	↓
---------------	-------	-------	---

W.R. BERKL...	79,08	-5,21	↓
---------------	-------	-------	---

Denní	1t	1m	6m	1r	3r
-------	----	----	----	----	----

Futures a opce

Související Futures	-
---------------------	---

Související Opce	-
------------------	---

Detaily

23.04.2024 22:54:19

Cena

5.070,55 USD

Změna



1,20% (59,95)

Základní údaje

ISIN US78378X1072

Symbol SP500

Stát USA

Typ cenného papíru Index

Nástroje v indexu 503

Tržní data

Otevírací cena 5.028,85 USD

Max 5.076,12 USD

Min 5.027,96 USD

Závěrečná cena (předchozí den) 5.010,60 USD

Obchodovaný objem (mil.) 2.311.653.512

Objem (kusy) 11.707.290.199.149

Výkonnost a riziko

	6m	1r	3r
Výkonn. (%)	+18,62%	+21,22%	+21,18%
Výkonn. (abs.)	+786,44	+877,08	+875,62
Beta	-	-	-
Volatilita	11,66	11,90	17,47































Minulá výkonnost nezaručuje výkonnost budoucí.

Zdroj: FactSet

Ceny

Ø cena 5 dní Ø objem 5 dní (ks.)	5.012,51 USD (2.382.491.521)
Ø cena 30 dní Ø objem 30 dní (ks.)	5.158,39 USD (2.317.646.151)
Ø cena 100 dní Ø objem 100 dní (ks.)	4.959,10 USD (2.322.867.477)
Ø cena 250 dní Ø objem 250 dní (ks.)	4.610,35 USD (2.284.843.589)
YTD Max datum	5.264,85 USD (28.03.2024)
YTD Min datum	4.682,11 USD (05.01.2024)
52týdenní max. datum	5.264,85 USD (28.03.2024)
52týdenní min. datum	4.048,28 USD (04.05.2023)

Složení

Název  ISIN	Cena	Změna %  Změna +/-	Výkonnost 	Datum Čas	Obrat v kusech  Peněžní obrat 
3M COMPANY US88579Y1010	92,975	0,38% 0,36		23.04.24 22:00:04	3.706.847 345.632.966,50
ABBOTT LABORATORIES US0028241000	107,59	0,49% 0,52		23.04.24 22:00:02	3.849.245 414.338.524,56
ABBVIE INC. US00287Y1091	169,52	0,97% 1,63		23.04.24 22:00:02	4.083.390 692.576.471,38
ACCENTURE PLC IE00B4BNMY34	316,68	-0,23% -0,74		23.04.24 22:00:05	1.999.712 634.929.461,09
ADOBE INC. US00724F1012	472,92	1,29% 6,03		23.04.24 22:00:05	2.057.806 970.556.121,98
ADVANCED MICRO DEVICES IN... US0079031078	152,24	2,42% 3,60		23.04.24 22:00:05	45.881.220 6.992.930.468,28
AES CORP US00130H1059	17,12	2,51% 0,42		23.04.24 22:00:05	5.168.865 88.633.732,16
AFLAC INC. US0010551028	83,75	0,28% 0,23		23.04.24 22:00:01	1.764.459 147.814.010,65
AGILENT TECHNOLOGIES INC. US00846U1016	139,17	3,93% 5,26		23.04.24 22:00:04	1.979.441 274.686.045,29
AIR PRODUCTS & CHEMICALS ... US0091581068	233,71	-0,28% -0,65		23.04.24 22:00:05	1.175.210 274.569.467,97
AIRBNB INC. CLASS A US0090661010	160,95	2,77% 4,34		23.04.24 22:00:00	3.433.402 549.803.678,33
AKAMAI TECHNOLOGIES INC. US00971T1016	101,73	0,84% 0,85		23.04.24 22:00:05	996.354 101.410.292,20
ALBEMARLE CORP US0126531013	114,19	1,69% 1,90		23.04.24 22:00:04	1.777.885 203.607.522,28
ALEXANDRIA REAL EST. EQU.... US0152711091	119,49	0,78% 0,92		23.04.24 22:00:01	1.239.742 148.898.100,76
ALIGN TECHNOLOGY INC. US0162551016	311,88	3,68% 11,06		23.04.24 22:00:00	621.299 192.573.454,53
ALLEGION PLC IE00BFRT3W74	126,97	1,24% 1,55		23.04.24 22:00:02	612.290 77.740.056,80
ALLIANT ENERGY CORP US0188021085	49,95	0,12% 0,06		23.04.24 22:00:06	1.644.046 82.327.256,77
ALLSTATE CORP US0200021014	175,23	-0,10% -0,18		23.04.24 22:00:06	1.410.799 247.744.679,43
ALPHABET INC A US02079K3059	158,27	1,27% 1,99		23.04.24 22:00:06	21.061.968 3.330.471.372,79
ALPHABET INC. CLASS C US02079K1079	159,92	1,25% 1,97		23.04.24 22:00:00	16.050.933 2.563.902.927,67
ALTRIA GROUP INC. US02209S1033	42,87	0,70% 0,30		23.04.24 22:00:03	18.911.737 810.717.290,89
AMAZON.COM INC. US0231351067	179,515	1,29% 2,29		23.04.24 22:00:06	36.850.175 6.578.691.105,91
AMCOR PLC JE00BJ1F3079	8,985	-0,50% -0,05		23.04.24 22:00:02	5.615.905 50.549.784,47

AMEREN CORP US0236081024	74,00	-0,51% -0,38		23.04.24 22:00:06	1.108.556 82.187.647,94
AMERICAN AIRLINES GROUP I... US02376R1023	14,22	-2,13% -0,31		23.04.24 22:00:05	40.148.257 572.701.161,03
AMERICAN ELECTRIC POWER C... US0255371017	85,545	0,76% 0,65		23.04.24 22:00:06	3.561.861 304.194.455,59
AMERICAN EXPRESS CO US0258161092	238,96	2,56% 5,96		23.04.24 22:01:09	4.680.024 1.113.526.341,59
AMERICAN INTERNATIONAL GR... US0268747849	74,95	-0,01% -0,01		23.04.24 22:00:03	3.010.643 225.864.787,68
AMERICAN TOWER CORP US03027X1000	174,22	1,11% 1,92		23.04.24 22:00:04	2.658.892 463.566.784,47
AMERICAN WATER WORKS CORP... US0304201033	119,87	0,51% 0,61		23.04.24 22:00:02	1.253.764 150.450.689,09