

S&P 500

ISIN: US78378X1072 WKN: -

Přehled

22.04.2024 23:22:01

Cena

5.010,60 USD

Změna ▲ 0,87% (43,37)

Základní údaje

ISIN	US78378X1072
Symbol	SP500
Stát	USA
Nástroje v indexu	503
Typ indexu	Price Index
Typ cenného papíru	Index

Tržní data

Otevírací cena	4.987,33 USD
Max	5.038,84 USD
Min	4.969,40 USD
Závěrečná cena (předchozí den)	4.967,23 USD
Obchodovaný objem (mil.)	2.348.891.195
Objem (kusy)	11.754.312.400.431

TOP 5

Název	Cena	+ - (%)	Trend
FORD MOTOR...	12,88	+6,10	▲
UNITED AIR...	53,94	+4,98	▲
NVIDIA COR...	795,18	+4,35	▲
ENPHASE EN...	110,51	+3,78	▲
DAVITA INC...	132,52	+3,68	▲

Denní 1t 1m 6m 1r 3r

FLOP 5

Název	Cena	+ - (%)	Trend
CARDINAL H...	102,83	-4,95	▼
VERIZON CO...	38,60	-4,67	▼
NEWMONT CO...	37,46	-4,00	▼
TESLA INC.	142,05	-3,40	▼

51

5,000.00

4,500.00

4,000.00

3,500.00

3,000.00

2,500.00

2020

2021

2022

2023

2024

Minulá výkonnost nezaručuje výkonnost budoucí.

Zdroj: FactSet

Atuální analýzy a prognózy

Z trhů

Datum	Nadpis	Stáhnout
19.04.2024	Week Ahead	
12.04.2024	Week Ahead	
05.04.2024	Week Ahead	
03.04.2024	Global Equity Ratings	
28.03.2024	Week Ahead	

UNITEDHEAL... 491,23 -1,98 

Denní 1t 1m 6m 1r 3r

Futures a opce

Související Futures -

Související Opce -

Detaily

22.04.2024 23:22:01

Cena

5.010,60 USD

Změna



0,87% (43,37)

Základní údaje

ISIN US78378X1072

Symbol SP500

Stát USA

Typ cenného papíru Index

Nástroje v indexu 503

Tržní data

Otevírací cena 4.987,33 USD

Max 5.038,84 USD

Min 4.969,40 USD

Závěrečná cena (předchozí den) 4.967,23 USD

Obchodovaný objem (mil.) 2.348.891.195

Objem (kusy) 11.754.312.400.431

Výkonnost a riziko

	6m	1r	3r
Výkonn. (%)	+18,62%	+21,22%	+21,18%
Výkonn. (abs.)	+786,44	+877,08	+875,62
Beta	-	-	-
Volatilita	11,66	11,90	17,47































Minulá výkonnost nezaručuje výkonnost budoucí.

Zdroj: FactSet

Ceny

Ø cena 5 dní Ø objem 5 dní (ks.)	5.012,51 USD (2.382.491.521)
Ø cena 30 dní Ø objem 30 dní (ks.)	5.158,39 USD (2.317.646.151)
Ø cena 100 dní Ø objem 100 dní (ks.)	4.959,10 USD (2.322.867.477)
Ø cena 250 dní Ø objem 250 dní (ks.)	4.610,35 USD (2.284.843.589)
YTD Max datum	5.264,85 USD (28.03.2024)
YTD Min datum	4.682,11 USD (05.01.2024)
52týdenní max. datum	5.264,85 USD (28.03.2024)
52týdenní min. datum	4.048,28 USD (04.05.2023)

Složení

Název  ISIN	Cena	Změna %  Změna +/-	Výkonnost 	Datum Čas	Obrat v kusech  Peněžní obrat 
3M COMPANY US88579Y1010	92,62	0,38% 0,35		22.04.24 22:00:02	2.992.931 276.552.901,79
ABBOTT LABORATORIES US0028241000	107,07	-0,20% -0,21		22.04.24 22:00:02	4.948.315 530.237.090,75
ABBVIE INC. US00287Y1091	167,89	0,89% 1,48		22.04.24 22:00:02	5.580.685 938.677.476,46
ACCENTURE PLC IE00B4BNMY34	317,42	0,17% 0,54		22.04.24 22:00:02	2.433.374 772.020.337,82
ADOBE INC. US00724F1012	466,89	0,40% 1,87		22.04.24 22:00:00	2.604.256 1.213.908.765,50
ADVANCED MICRO DEVICES IN... US0079031078	148,64	1,36% 2,00		22.04.24 22:00:00	49.397.034 7.305.277.960,01
AES CORP US00130H1059	16,70	1,83% 0,30		22.04.24 22:00:02	6.514.883 108.097.171,34
AFLAC INC. US0010551028	83,52	0,35% 0,29		22.04.24 22:00:02	1.809.298 151.208.920,35
AGILENT TECHNOLOGIES INC. US00846U1016	133,91	0,89% 1,18		22.04.24 22:00:02	850.521 113.838.635,76
AIR PRODUCTS & CHEMICALS ... US0091581068	234,36	1,17% 2,72		22.04.24 22:00:01	1.591.168 370.311.221,81
AIRBNB INC. CLASS A US0090661010	156,61	1,03% 1,60		22.04.24 22:00:00	3.029.952 472.939.048,84
AKAMAI TECHNOLOGIES INC. US00971T1016	100,88	-0,61% -0,62		22.04.24 22:00:00	1.193.123 120.562.622,54
ALBEMARLE CORP US0126531013	112,29	0,12% 0,14		22.04.24 22:00:01	2.281.919 254.463.776,37
ALEXANDRIA REAL EST. EQU.... US0152711091	118,57	2,49% 2,88		22.04.24 22:00:01	1.050.274 123.832.585,30
ALIGN TECHNOLOGY INC. US0162551016	300,82	0,62% 1,84		22.04.24 22:00:00	446.836 134.463.718,92
ALLEGION PLC IE00BFRT3W74	125,42	0,17% 0,21		22.04.24 22:00:02	704.895 88.582.786,91
ALLIANT ENERGY CORP US0188021085	49,89	0,14% 0,07		22.04.24 22:00:00	1.457.393 72.625.516,12
ALLSTATE CORP US0200021014	175,41	1,42% 2,45		22.04.24 22:00:01	1.698.311 297.253.440,40
ALPHABET INC A US02079K3059	156,28	1,42% 2,19		22.04.24 22:00:00	26.446.206 4.126.252.172,41
ALPHABET INC. CLASS C US02079K1079	157,95	1,43% 2,23		22.04.24 22:00:00	17.243.870 2.717.802.176,69
ALTRIA GROUP INC. US02209S1033	42,57	1,14% 0,48		22.04.24 22:02:02	10.775.658 457.634.264,86
AMAZON.COM INC. US0231351067	177,23	1,49% 2,60		22.04.24 22:00:00	37.924.890 6.702.218.079,14
AMCOR PLC JE00BJ1F3079	9,03	0,67% 0,06		22.04.24 22:00:02	5.365.094 48.426.920,72

AMEREN CORP US0236081024	74,38	0,68% 0,50		22.04.24 22:00:02	1.480.237 109.966.467,90
AMERICAN AIRLINES GROUP I... US02376R1023	14,54	3,05% 0,43	■	22.04.24 22:00:00	27.763.765 401.389.360,22
AMERICAN ELECTRIC POWER C... US0255371017	84,90	0,83% 0,70		22.04.24 22:00:00	2.400.890 203.452.991,64
AMERICAN EXPRESS CO US0258161092	233,00	0,85% 1,96		22.04.24 22:01:19	5.151.299 1.194.954.428,60
AMERICAN INTERNATIONAL GR... US0268747849	74,96	0,98% 0,73		22.04.24 22:00:01	2.769.854 207.349.989,32
AMERICAN TOWER CORP US03027X1000	172,30	0,58% 1,00		22.04.24 22:00:01	2.603.759 447.990.893,04
AMERICAN WATER WORKS CORP... US0304201033	119,26	0,62% 0,74		22.04.24 22:00:02	1.247.628 148.695.912,62