

S&P 500

ISIN: US78378X1072 WKN: -

Přehled

17.04.2024 23:23:57

Cena

5.022,21 USDZměna  -0,58% (-29,20)

Základní údaje

ISIN US78378X1072

Symbol SP500

Stát USA

Nástroje v indexu 503

Typ indexu Price Index

Typ cenného papíru Index

Tržní data

Otevírací cena 5.068,97 USD

Max 5.077,96 USD

Min 5.007,25 USD

Závěrečná cena (předchozí den) 5.051,41 USD

Obchodovaný objem (mil.) 2.289.242.657

Objem (kusy) 11.532.597.530.085

TOP 5

Název 	Cena	+ - (%) 	Trend 
UNITED AIR...	48,74	+17,45	
AMERICAN A...	13,89	+6,60	
GLOBE LIFE...	63,23	+5,44	
DAYFORCE I...	61,34	+4,68	
PARAMOUNT ...	10,81	+3,64	

Denní 1t 1m 6m 1r 3r

FLOP 5

Název 	Cena	+ - (%) 	Trend 
HUNT (J.B....	168,13	-8,12	
TRAVELERS ...	206,58	-7,41	
PROLOGIS I...	106,49	-7,19	
RESMED INC...	173,83	-5,97	
AUTODESK I...	214,92	-5,84	

51



Minulá výkonnost nezaručuje výkonnost budoucí.

Zdroj: FactSet

Atuální analýzy a prognózy

Z trhů

Datum	Nadpis	Stáhnout
12.04.2024	 Week Ahead	
05.04.2024	 Week Ahead	
03.04.2024	 Global Equity Ratings	
28.03.2024	 Week Ahead	
26.03.2024	 Global Strategy 2Q 2024	

Denní 1t 1m 6m 1r 3r

Futures a opce

Související Futures -

Související Opce -

Detaily

17.04.2024 23:23:57

Cena

5.022,21 USDZměna  -0,58% (-29,20)

Základní údaje

ISIN US78378X1072

Symbol SP500

Stát USA

Typ cenného papíru Index

Nástroje v indexu 503

Tržní data

Otevírací cena 5.068,97 USD

Max 5.077,96 USD

Min 5.007,25 USD

Závěrečná cena (předchozí den) 5.051,41 USD

Obchodovaný objem (mil.) 2.289.242.657

Objem (kusy) 11.532.597.530.085

Výkonnost a riziko

	6m	1r	3r
Výkonn. (%)	+14,84%	+20,98%	+19,99%
Výkonn. (abs.)	+649,01	+870,89	+836,74
Beta	-	-	-
Volatilita	11,77	11,83	17,48



51




Minulá výkonnost nezaručuje výkonnost budoucí.

Zdroj: FactSet

Ceny

Ø cena 5 dní Ø objem 5 dní (ks.)	5.091,58 USD (2.303.669.953)
Ø cena 30 dní Ø objem 30 dní (ks.)	5.172,53 USD (2.307.073.443)
Ø cena 100 dní Ø objem 100 dní (ks.)	4.945,87 USD (2.334.858.051)
Ø cena 250 dní Ø objem 250 dní (ks.)	4.599,29 USD (2.285.364.544)
YTD Max datum	5.264,85 USD (28.03.2024)
YTD Min datum	4.682,11 USD (05.01.2024)
52týdenní max. datum	5.264,85 USD (28.03.2024)
52týdenní min. datum	4.048,28 USD (04.05.2023)

Složení

Název  ISIN	Cena	Změna %  Změna +/-	Výkonnost 	Datum Čas	Obrat v kusech  Peněžní obrat 
3M COMPANY US88579Y1010	90,96	-0,10% -0,09		17.04.24 22:00:02	3.421.571 311.508.118,38
ABBOTT LABORATORIES US0028241000	105,90	-3,03% -3,31		17.04.24 22:00:01	12.002.886 1.268.203.519,02
ABBVIE INC. US00287Y1091	164,25	1,05% 1,71		17.04.24 22:00:02	4.792.382 786.618.105,33
ACCENTURE PLC IE00B4BNMY34	314,54	0,19% 0,60		17.04.24 22:00:02	2.760.011 868.514.446,21
ADOBE INC. US00724F1012	474,45	-0,37% -1,77		17.04.24 22:00:00	2.034.793 967.420.388,56
ADVANCED MICRO DEVICES IN... US0079031078	154,02	-5,78% -9,44		17.04.24 22:00:00	75.908.969 11.970.643.665,75
AES CORP US00130H1059	16,14	1,45% 0,23		17.04.24 22:00:02	7.886.993 126.659.359,60
AFLAC INC. US0010551028	80,26	-0,21% -0,17		17.04.24 22:00:01	1.961.109 157.559.965,46
AGILENT TECHNOLOGIES INC. US00846U1016	134,55	-1,64% -2,25		17.04.24 22:00:02	2.084.075 279.798.637,72
AIR PRODUCTS & CHEMICALS ... US0091581068	229,01	0,55% 1,25		17.04.24 22:00:02	1.452.506 332.714.411,72
AIRBNB INC. CLASS A US0090661010	158,37	1,09% 1,71		17.04.24 22:00:00	3.905.042 617.016.778,82
AKAMAI TECHNOLOGIES INC. US00971T1016	100,34	-0,98% -0,99		17.04.24 22:00:00	1.303.571 131.350.084,89
ALBEMARLE CORP US0126531013	114,39	0,25% 0,28		17.04.24 22:00:01	2.080.628 240.517.909,04
ALEXANDRIA REAL EST. EQU.... US0152711091	116,45	-0,46% -0,54		17.04.24 22:00:01	611.491 71.561.955,58
ALIGN TECHNOLOGY INC. US0162551016	300,14	-1,63% -4,96		17.04.24 22:00:00	574.960 172.863.046,84
ALLEGION PLC IE00BFRT3W74	125,78	-0,47% -0,60		17.04.24 22:00:02	576.852 72.721.895,24
ALLIANT ENERGY CORP US0188021085	48,42	2,15% 1,02		17.04.24 22:00:00	1.673.675 80.601.053,65
ALLSTATE CORP US0200021014	162,92	-0,79% -1,29		17.04.24 22:00:01	1.581.466 257.372.337,47
ALPHABET INC A US02079K3059	155,47	0,69% 1,07		17.04.24 22:00:00	21.763.130 3.389.818.122,62
ALPHABET INC. CLASS C US02079K1079	156,88	0,56% 0,88		17.04.24 22:00:00	16.237.752 2.553.741.804,95
ALTRIA GROUP INC. US02209S1033	41,10	0,86% 0,35		17.04.24 22:00:01	8.787.705 360.524.220,56
AMAZON.COM INC. US0231351067	181,28	-1,11% -2,04		17.04.24 22:00:00	31.359.673 5.708.612.070,35
AMCOR PLC JE00BJ1F3079	8,83	0,00% 0,00		17.04.24 22:00:02	4.731.512 41.912.706,08

AMEREN CORP US0236081024	71,93	2,26% 1,59		17.04.24 22:00:01	1.279.044 91.605.516,30
AMERICAN AIRLINES GROUP I... US02376R1023	13,89	6,60% 0,86		17.04.24 22:00:00	52.414.789 716.868.667,32
AMERICAN ELECTRIC POWER C... US0255371017	81,24	2,18% 1,73		17.04.24 22:00:00	2.290.808 185.118.456,00
AMERICAN EXPRESS CO US0258161092	217,67	-0,31% -0,67		17.04.24 22:01:54	2.256.782 492.011.563,02
AMERICAN INTERNATIONAL GR... US0268747849	72,58	-1,67% -1,23		17.04.24 22:00:01	6.222.979 450.506.383,82
AMERICAN TOWER CORP US03027X1000	172,02	-0,11% -0,19		17.04.24 22:00:01	2.732.832 470.412.071,55
AMERICAN WATER WORKS CORP... US0304201033	115,40	1,39% 1,58		17.04.24 22:00:02	1.902.807 218.618.066,38