

S&P 500

ISIN:
US78378X1072

WKN: -

Přehled

27.10.2021 23:05:02

Cena

4.551,68 USD

Změna  **-0,51%** (-23,11)

Základní údaje

ISIN US78378X1072

Symbol SP500

Stát USA

Nástroje v indexu 505

Typ indexu Price Index

Typ cenného papíru Index

Tržní data

Otevírací cena 4.580,22 USD

Max 4.584,57 USD

Min 4.551,66 USD

Závěrečná cena
(předchozí den) 4.574,79 USD

Obchodovaný objem
(mil.) 2.243.579.417

Objem (kusy) 10.254.844.535.396

TOP 5

Název	Cena	+ - (%)	Trend
ENPHASE EN...	216,22	+24,65	
JUNIPER NE...	29,82	+8,48	
TERADYNE I...	123,07	+6,88	
F5 NETWORK...	216,02	+5,94	
XILINX INC...	180,85	+5,22	

Denní 1t 1m 6m 1r 3r

FLOP 5

Název	Cena	+ - (%)	Trend
ROLLINS IN...	35,08	-10,81	
TWITTER IN...	54,81	-10,78	
FISERV INC...	98,83	-10,02	
GARMIN LTD...	146,21	-8,79	
GLOBAL PAY...	144,13	-7,59	

51













Minulá výkonnost nezaručuje výkonnost budoucí.

Zdroj: FactSet

Atuální analýzy a prognózy

Z trhů

Datum	Nadpis	Stáhnout
22.10.2021	 Week Ahead	
21.10.2021	 Global uncertainty strengthens the franc	
19.10.2021	 Global Equity Ratings	
14.10.2021	 Week Ahead	
08.10.2021	 Week Ahead	

Denní 1t 1m 6m 1r 3r

Futures a opce

Související Futures -

Související Opce -

Detaily

27.10.2021 23:05:02

Cena

4.551,68 USDZměna  **-0,51%** (-23,11)

Základní údaje

ISIN US78378X1072

Symbol SP500

Stát USA

Typ cenného papíru Index

Nástroje v indexu 505

Tržní data

Otevírací cena 4.580,22 USD

Max 4.584,57 USD

Min 4.551,66 USD

Závěrečná cena (předchozí den) 4.574,79 USD

Obchodovaný objem (mil.) 2.243.579.417

Objem (kusy) 10.254.844.535.396

Výkonnost a riziko

	6m	1r	3r
Výkonn. (%)	+8,72%	+34,24%	+71,20%
Výkonn. (abs.)	+364,96	+1.161,00	+1.892,99
Beta	-	-	-
Volatilita	11,29	13,46	23,25



Minulá výkonnost nezaručuje výkonnost budoucí.

Zdroj: FactSet

Ceny

Ø cena 5 dní Ø objem 5 dní (ks.)	4.557,53 USD (1.965.423.257)
Ø cena 30 dní Ø objem 30 dní (ks.)	4.428,48 USD (2.053.647.159)
Ø cena 100 dní Ø objem 100 dní (ks.)	4.396,47 USD (1.988.567.372)
Ø cena 250 dní Ø objem 250 dní (ks.)	4.089,53 USD (2.249.990.408)
YTD Max datum	4.598,53 USD (26.10.2021)
YTD Min datum	3.662,71 USD (04.01.2021)
52týdenní max. datum	4.598,53 USD (26.10.2021)
52týdenní min. datum	3.233,94 USD (30.10.2020)

51

Složení

Název  ISIN	Cena	Změna %  Změna +/-	Výkonnost 	Datum Čas	Obrat v kusech  Peněžní obrat 
3M COMPANY US88579Y1010	178,24	-2,15% -3,92		27.10.21 22:10:00	2.627.051 470.757.667,36
ABBOTT LABORATORIES US0028241000	127,71	-0,33% -0,42		27.10.21 22:10:00	4.128.838 528.302.620,08
ABBVIE INC. US00287Y1091	108,40	-1,00% -1,09		27.10.21 22:10:00	4.875.368 529.578.354,72
ABIOMED INC. US0036541003	344,58	-1,07% -3,72		27.10.21 22:00:00	190.425 65.950.315,51
ACCENTURE PLC IE00B4BNMY34	354,05	-0,64% -2,29		27.10.21 22:10:00	1.567.799 556.381.701,95
ACTIVISION BLIZZARD INC US00507V1098	78,65	-2,61% -2,11		27.10.21 22:00:00	6.261.495 495.656.448,15
ADOBE SYSTEMS INC. US00724F1012	640,08	-0,38% -2,42		27.10.21 22:00:00	1.630.177 1.048.118.599,56
ADVANCE AUTO PARTS INC. US00751Y1064	230,35	-0,95% -2,21		27.10.21 22:10:00	485.810 112.667.271,14
ADVANCED MICRO DEVICES IN... US0079031078	122,28	-0,53% -0,65		27.10.21 22:00:00	98.245.324 12.206.623.842,00
AES CORP US00130H1059	25,66	1,14% 0,29	█	27.10.21 22:10:00	5.546.259 142.293.535,73
AFLAC INC. US0010551028	56,00	-2,00% -1,14		27.10.21 22:10:00	3.443.180 194.602.915,20
AGILENT TECHNOLOGIES INC. US00846U1016	155,26	-1,85% -2,93		27.10.21 22:10:00	1.472.593 229.969.850,04
AIR PRODUCTS & CHEMICALS ... US0091581068	294,85	0,16% 0,47	█	27.10.21 22:10:00	748.482 220.678.846,75
AKAMAI TECHNOLOGIES INC. US00971T1016	104,30	-2,35% -2,51		27.10.21 22:00:01	1.450.164 152.038.846,75
ALASKA AIR GROUP INC COM ... US0116591092	52,71	-2,87% -1,56		27.10.21 22:10:00	1.550.290 82.532.571,90
ALBEMARLE CORP US0126531013	231,75	-1,87% -4,41		27.10.21 22:10:00	1.140.426 265.621.470,24
ALEXANDRIA REAL EST. EQU.... US0152711091	205,91	-1,48% -3,09		27.10.21 22:10:00	814.685 169.035.710,98
ALIGN TECHNOLOGY INC. US0162551016	604,39	1,87% 11,09	█	27.10.21 22:00:01	1.577.934 961.208.744,66
ALLEGION PLC IE00BFRT3W74	127,39	-1,62% -2,10		27.10.21 22:10:00	788.178 101.171.984,40
ALLIANT ENERGY CORP US0188021085	56,51	-0,53% -0,30		27.10.21 22:00:00	994.019 56.334.545,08
ALLSTATE CORP US0200021014	124,90	-2,67% -3,42		27.10.21 22:10:00	1.260.031 158.478.418,56
ALPHABET INC US02079K1079	2.928,55	4,84% 135,11	█	27.10.21 22:00:00	2.592.546 7.566.774.194,00
ALPHABET INC A US02079K3059	2.924,35	4,96% 138,18	█	27.10.21 22:00:00	4.289.070 12.469.490.992,00

ALTRIA GROUP INC. US02209S1033	47,50	-1,27% -0,61		27.10.21 22:10:00	5.521.685 262.918.267,49
AMAZON COM INC US0231351067	3.392,49	0,49% 16,42		27.10.21 22:00:00	2.702.224 9.192.031.031,00
AMCOR PLC JE00BJ1F3079	12,03	0,17% 0,02		27.10.21 22:10:00	6.697.704 80.651.069,15
AMEREN CORP US0236081024	84,46	-1,03% -0,88		27.10.21 22:10:00	649.752 55.050.283,69
AMERICAN AIRLINES GROUP I... US02376R1023	19,03	-1,86% -0,36		27.10.21 22:00:01	22.215.029 426.752.473,88
AMERICAN ELECTRIC POWER C... US0255371017	84,30	-0,14% -0,12		27.10.21 22:00:00	3.768.605 319.519.245,56
AMERICAN EXPRESS CO US0258161092	178,03	-1,61% -2,92		27.10.21 22:10:00	3.309.864 594.678.328,88