

S&P 500

ISIN:

US78378X1072

WKN: -

Přehled

20.11.2019 18:45:23

Cena

3.114,41 USDZměna  -0,18% (-5,77)







Základní údaje

ISIN	US78378X1072
Symbol	SP500
Stát	USA
Nástroje v indexu	504
Typ indexu	Price Index
Typ cenného papíru	Index

Tržní data

Otevírací cena	3.114,66 USD
Max	3.118,97 USD
Min	3.111,56 USD
Závěrečná cena (předchozí den)	3.120,18 USD
Obchodovaný objem (mil.)	817.900.062
Objem (kusy)	3.137.593.592.326

TOP 5

Název 	Cena	+ - (%)	Trend 
TARGET COR...	124,7172	+12,51	
SCHLUMBERG...	36,01	+4,95	
NOBLE ENER...	20,34	+4,36	
HALLIBURTO...	20,7145	+4,09	
DEVON ENER...	22,365	+4,07	

Denní **1t** 1m 6m 1r 3r

FLOP 5

Název 	Cena	+ - (%)	Trend 
L BRANDS I...	16,165	-5,91	
AT&T INC	36,59	-3,71	
NORDSTROM ...	34,20	-3,66	
DXC TECHNO...	35,83	-3,11	
RALPH LAUR...	107,53	-2,66	

51












Minulá výkonnost nezaručuje výkonnost budoucí.

Zdroj: FactSet

Atuální analýzy a prognózy

Z trhu

Datum	Nadpis	Stáhnout
15.11.2019	 Week Ahead Podemos frighten financial markets	
13.11.2019	 Ranní restart: nostalgie po inflaci, vítr s potenc...	
11.11.2019	 Is settlement of trade disputes really within reac...	
08.11.2019	 Week ahead Settlement of trade disputes within r...	
06.11.2019	 Global Equity Ratings	

Denní 1t 1m 6m 1r 3r

Futures a opce

Související Futures -

Související Opce -

Detaily

20.11.2019 18:45:23

Cena

3.114,41 USD

Změna

**-0,18%** (-5,77)

Základní údaje

ISIN US78378X1072

Symbol SP500

Stát USA

Typ cenného papíru Index

Nástroje v indexu 504

Tržní data

Otevírací cena 3.114,66 USD

Max 3.118,97 USD

Min 3.111,56 USD

Závěrečná cena (předchozí den) 3.120,18 USD

Obchodovaný objem (mil.) 817.900.062

Objem (kusy) 3.137.593.592.326

Výkonnost a riziko

	6m	1r	3r
Výkonn. (%)	+9,12%	+15,96%	+43,00%
Výkonn. (abs.)	+260,65	+429,45	+938,28
Beta	-	-	-
Volatilita	13,29	15,37	12,94



51

Minulá výkonnost nezaručuje výkonnost budoucí.

Zdroj: FactSet

Ceny

Ø cena 5 dní Ø objem 5 dní (ks.)	3.110,67 USD (1.800.516.167)
Ø cena 30 dní Ø objem 30 dní (ks.)	3.039,04 USD (1.818.536.358)
Ø cena 100 dní Ø objem 100 dní (ks.)	2.979,95 USD (1.859.970.986)
Ø cena 250 dní Ø objem 250 dní (ks.)	2.852,89 USD (2.073.640.201)
YTD Max datum	3.127,64 USD (19.11.2019)
YTD Min datum	2.443,96 USD (03.01.2019)
52týdenní max. datum	3.127,64 USD (19.11.2019)
52týdenní min. datum	2.346,58 USD (26.12.2018)

Složení

Název  ISIN	Cena	Změna %  Změna +/-	Výkonnost 	Datum Čas	Obrat v kusech  Peněžní obrat 
3M COMPANY US88579Y1010	169,05	-0,96% -1,63		20.11.19 18:45:22	901.488 152.268.784,88
ABBOTT LABORATORIES US0028241000	83,7934	-0,59% -0,50		20.11.19 18:44:45	1.289.679 108.521.962,18
ABBVIE INC. US00287Y1091	87,6515	-1,54% -1,37		20.11.19 18:45:20	3.977.274 349.561.362,66
ABIOMED INC. US0036541003	188,50	2,26% 4,16	█	20.11.19 18:44:27	646.990 122.175.071,00
ACCENTURE PLC IE00B4BNMY34	198,01	-0,17% -0,33		20.11.19 18:45:01	467.863 92.981.056,65
ACTIVISION BLIZZARD INC US00507V1098	54,12	1,58% 0,84	█	20.11.19 18:45:20	2.455.804 131.946.300,14
ADOBE SYSTEMS INC. US00724F1012	300,35	-0,08% -0,25		20.11.19 18:44:44	873.743 262.846.473,82
ADVANCE AUTO PARTS INC. US00751Y1064	161,08	-0,56% -0,90		20.11.19 18:45:19	247.321 39.772.802,62
ADVANCED MICRO DEVICES IN... US0079031078	41,64	0,85% 0,35	█	20.11.19 18:45:21	42.338.467 1.738.154.997,21
AES CORP US00130H1059	18,51	0,16% 0,03		20.11.19 18:45:18	4.518.601 83.488.208,67
AFFILIATED MANAGERS GROUP... US0082521081	84,97	0,09% 0,08		20.11.19 18:45:22	111.585 9.398.888,63
AFLAC INC. US0010551028	54,18	0,18% 0,10		20.11.19 18:44:50	805.602 43.524.102,66
AGILENT TECHNOLOGIES INC. US00846U1016	79,05	-0,30% -0,24		20.11.19 18:44:54	882.998 69.633.510,34
AIR PRODUCTS & CHEMICALS ... US0091581068	240,08	-0,51% -1,23		20.11.19 18:43:31	328.774 79.245.388,78
AKAMAI TECHNOLOGIES INC. US00971T1016	87,21	-1,47% -1,30		20.11.19 18:45:05	439.931 38.534.366,15
ALASKA AIR GROUP INC COM ... US0116591092	68,45	-2,31% -1,62		20.11.19 18:45:22	302.775 20.783.331,15
ALBEMARLE CORP US0126531013	66,36	-0,15% -0,10		20.11.19 18:45:03	826.330 54.184.464,05
ALEXANDRIA REAL EST. EQU.... US0152711091	159,09	-0,16% -0,25		20.11.19 18:45:02	102.616 16.329.521,26
ALEXION PHARMACEUTICAL IN... US0153511094	109,46	-1,08% -1,19		20.11.19 18:45:16	713.802 78.806.418,81
ALIGN TECHNOLOGY INC. US0162551016	269,61	-0,73% -1,99		20.11.19 18:44:41	188.354 50.837.433,05
ALLEGION PLC IE00BFRT3W74	118,505	-0,59% -0,71		20.11.19 18:45:12	366.861 43.468.760,96
ALLERGAN PLC IE00BY9D5467	184,74	-0,26% -0,48		20.11.19 18:45:24	666.196 122.984.105,52
ALLIANCE DATA SYSTEMS COR... US0185811082	102,17	-1,32% -1,37		20.11.19 18:45:24	624.704 63.715.427,96

ALLIANT ENERGY CORP US0188021085	52,73	0,29% 0,15		20.11.19 18:44:52	401.397 21.223.823,79
ALLSTATE CORP US0200021014	110,28	-0,68% -0,75		20.11.19 18:45:18	514.516 56.948.539,69
ALPHABET INC US02079K1079	1.307,69	-0,59% -7,77		20.11.19 18:45:00	450.535 589.640.493,51
ALPHABET INC A US02079K3059	1.306,04	-0,50% -6,55		20.11.19 18:44:55	438.546 573.182.191,14
ALTRIA GROUP INC. US02209S1033	48,50	3,35% 1,57	■	20.11.19 18:45:21	8.667.524 417.617.441,14
AMAZON COM INC US0231351067	1.753,99	0,07% 1,20		20.11.19 18:45:13	1.098.837 1.927.193.556,14
AMEREN CORP US0236081024	74,935	-0,68% -0,52		20.11.19 18:45:21	759.521 57.137.874,58