

NOVARTIS AG FUTURE (NOVH) - EUX/C1

17.09.2024 18:46:07

Cena
98,0395 CHFZměna  -0,39% (-0,38)

Základní údaje

Symbol	NOVHC1
Burza	Eurex
Měna	CHF
Typ cenného papíru	Future
Podkladové aktivum	NOVARTIS AG
Splatnost	09-2024
Velikost obchodu	100

Tržní data

Nákup (částka)	- CHF (-)
Prodej (částka)	- CHF (-)
Otevírací cena	98,0395 CHF
Max	98,0395 CHF
Min	98,0395 CHF
Závěrečná cena (předchozí den)	98,4224 CHF
Podkladové aktivum	NOVARTIS AG
Cena podkladového aktiva (datum)	97,93 (18.09.24)
Cena vypořádání (datum)	98,04 (17.09.24)
Otevřené pozice (futures)	9.300

Výkonnost a riziko

	6m	1r	3r
Výkonn. (%)	+14,48%	-	-
Výkonn. (abs.)	+12,40	-	-
Beta	-	-	-
Volatilita	23,20	-	-

Futures a opce

Související Futures	-
Související Opce	-















51

Minulá výkonnost nezaručuje výkonnost budoucí.
Zdroj: FactSet

Ceny

Ø cena 5 dní Ø objem 5 dní (ks.)	98,1216 CHF (960)
Ø cena 30 dní Ø objem 30 dní (ks.)	99,3852 CHF (520)
Ø cena 100 dní Ø objem 100 dní (ks.)	97,9078 CHF (634)
Ø cena 250 dní Ø objem 250 dní (ks.)	- CHF (-)
YTD Max datum	102,7615 CHF (02.09.2024)
YTD Min datum	84,5234 CHF (18.04.2024)
52týdenní max. datum	- CHF (-)
52týdenní min. datum	- CHF (-)

Současné analýzy

Podkladová aktiva	Sektory	Z trhů	
Datum		Nadpis	Stáhnout
11.09.2024	 	Global Equity Ratings	
05.09.2024	 	Global Equity Ratings	
12.08.2024	 	Global Equity Ratings	
24.07.2024	 	Global Equity Ratings	
12.07.2024	 	Global Equity Ratings	