

## NOVARTIS AG FUTURE (NOVH) - EUX/C1

30.04.2024 18:39:40

Cena  
**89,1114** CHFZměna  0,20% (0,18)

## Základní údaje

Symbol	NOVHC1
Burza	Eurex
Měna	CHF
Typ cenného papíru	Future
Podkladové aktivum	NOVARTIS AG
Splatnost	05-2024
Velikost obchodu	100

## Tržní data

Nákup (částka)	- CHF (-)
Prodej (částka)	- CHF (-)
Otevírací cena	89,1114 CHF
Max	89,1114 CHF
Min	89,1114 CHF
Závěrečná cena (předchozí den)	88,9351 CHF
Podkladové aktivum	NOVARTIS AG
Cena podkladového aktiva (datum)	92,32 (10.05.24)
Cena vypořádání (datum)	90,57 (09.05.24)
Otevřené pozice (futures)	0

## Výkonnost a riziko

	6m	1r	3r
Výkonn. (%)	+5,20%	-	-
Výkonn. (abs.)	+4,41	-	-
Beta	-	-	-
Volatilita	16,49	-	-

## Futures a opce

Související Futures	-
Související Opce	-





51

Minulá výkonnost nezaručuje výkonnost budoucí.  
Zdroj: FactSet

## Ceny

Ø cena 5 dní   Ø objem 5 dní (ks.)	89,3813 CHF (0)
Ø cena 30 dní   Ø objem 30 dní (ks.)	86,7828 CHF (483)
Ø cena 100 dní   Ø objem 100 dní (ks.)	88,0692 CHF (2.948)
Ø cena 250 dní   Ø objem 250 dní (ks.)	- CHF (-)
YTD Max   datum	94,5118 CHF (22.01.2024)
YTD Min   datum	84,5234 CHF (18.04.2024)
52týdenní max.   datum	- CHF (-)
52týdenní min.   datum	- CHF (-)

## Současné analýzy

Podkladová aktiva	Sektory	Z trhů	
Datum		Nadpis	Stáhnout
26.04.2024	 	Global Equity Ratings	
03.04.2024	 	Global Equity Ratings	
13.03.2024	 	Global Equity Ratings	
22.02.2024	 	Global Equity Ratings	
14.02.2024	 	Global Equity Ratings	