

## NOVARTIS AG FUTURE (NOVH) - EUX/C13

17.09.2024 18:46:07

Cena  
**96,2365** CHFZměna  -0,39% (-0,37)

## Základní údaje

Symbol	NOVHC13
Burza	Eurex
Měna	CHF
Typ cenného papíru	Future
Podkladové aktivum	NOVARTIS AG
Splatnost	09-2025
Velikost obchodu	100

## Tržní data

Nákup (částka)	- CHF (-)
Prodej (částka)	- CHF (-)
Otevírací cena	96,2365 CHF
Max	96,2365 CHF
Min	96,2365 CHF
Závěrečná cena (předchozí den)	96,6111 CHF
Podkladové aktivum	NOVARTIS AG
Cena podkladového aktiva (datum)	97,79 (18.09.24)
Cena vypořádání (datum)	96,24 (17.09.24)
Otevřené pozice (futures)	0

## Výkonnost a riziko

	6m	1r	3r
Výkonn. (%)	+14,00%	-	-
Výkonn. (abs.)	+11,82	-	-
Beta	-	-	-
Volatilita	24,49	-	-

## Futures a opce






Související Futures	-
Související Opce	-

Minulá výkonnost nezaručuje výkonnost budoucí.  
Zdroj: FactSet

## Ceny

Ø cena 5 dní   Ø objem 5 dní (ks.)	96,3273 CHF (0)
Ø cena 30 dní   Ø objem 30 dní (ks.)	97,6728 CHF (0)
Ø cena 100 dní   Ø objem 100 dní (ks.)	95,8161 CHF (0)
Ø cena 250 dní   Ø objem 250 dní (ks.)	- CHF (-)
YTD Max   datum	101,0562 CHF (02.09.2024)
YTD Min   datum	83,0845 CHF (18.04.2024)
52týdenní max.   datum	- CHF (-)
52týdenní min.   datum	- CHF (-)

## Současné analýzy

Podkladová aktiva	Sektory	Z trhů	
Datum		Nadpis	Stáhnout
11.09.2024	 	Global Equity Ratings	
05.09.2024	 	Global Equity Ratings	
12.08.2024	 	Global Equity Ratings	
24.07.2024	 	Global Equity Ratings	
12.07.2024	 	Global Equity Ratings	

51