

## NOVARTIS AG FUTURE (NOVH) - EUX/C13

06.05.2024 18:30:00

Cena  
**86,745** CHFZměna  0,13% (0,11)

## Základní údaje

Symbol	NOVHC13
Burza	Eurex
Měna	CHF
Typ cenného papíru	Future
Podkladové aktivum	NOVARTIS AG
Splatnost	06-2025
Velikost obchodu	100

## Tržní data

Nákup (částka)	- CHF (-)
Prodej (částka)	- CHF (-)
Otevírací cena	86,745 CHF
Max	86,745 CHF
Min	86,745 CHF
Závěrečná cena (předchozí den)	86,6316 CHF
Podkladové aktivum	NOVARTIS AG
Cena podkladového aktiva (datum)	93,55 (21.05.24)
Cena vypořádání (datum)	93,37 (20.05.24)
Otevřené pozice (futures)	0

## Výkonnost a riziko

	6m	1r	3r
Výkonn. (%)	+4,45%	-	-
Výkonn. (abs.)	+3,69	-	-
Beta	-	-	-
Volatilita	17,21	-	-

## Futures a opce

Související Futures	-
Související Opce	-

51

















Minulá výkonnost nezaručuje výkonnost budoucí.

Zdroj: FactSet

## Ceny

Ø cena 5 dní   Ø objem 5 dní (ks.)	87,239 CHF (0)
Ø cena 30 dní   Ø objem 30 dní (ks.)	85,667 CHF (0)
Ø cena 100 dní   Ø objem 100 dní (ks.)	86,843 CHF (0)
Ø cena 250 dní   Ø objem 250 dní (ks.)	- CHF (-)
YTD Max   datum	92,612 CHF (19.01.2024)
YTD Min   datum	83,085 CHF (18.04.2024)
52týdenní max.   datum	- CHF (-)
52týdenní min.   datum	- CHF (-)

## Současné analýzy

Podkladová aktiva	Sektory	Z trhů	
Datum		Nadpis	Stáhnout
26.04.2024	 	Global Equity Ratings	
03.04.2024	 	Global Equity Ratings	
13.03.2024	 	Global Equity Ratings	
22.02.2024	 	Global Equity Ratings	
14.02.2024	 	Global Equity Ratings	