

## SANDOZ GROUP AG FUTURE (SDZF) - EUX/202408

15.08.2024 18:48:31

Cena  
**37,2712** CHFZměna  -0,70% (-0,26)

## Základní údaje

|                    |                         |
|--------------------|-------------------------|
| Symbol             | SDZFAQ24                |
| Burza              | Eurex                   |
| Měna               | CHF                     |
| Typ cenného papíru | Future                  |
| Podkladové aktivum | SANDOZ GROUP AG CHF0.05 |
| Splatnost          | 08-2024                 |
| Velikost obchodu   | 100                     |

## Tržní data

|                                  |                         |
|----------------------------------|-------------------------|
| Nákup (částka)                   | - CHF (-)               |
| Prodej (částka)                  | - CHF (-)               |
| Otevírací cena                   | 37,2712 CHF             |
| Max                              | 37,2712 CHF             |
| Min                              | 37,2712 CHF             |
| Závěrečná cena (předchozí den)   | 37,5325 CHF             |
| Podkladové aktivum               | SANDOZ GROUP AG CHF0.05 |
| Cena podkladového aktiva (datum) | 37,27 (16.08.24)        |
| Cena vypořádání (datum)          | 37,27 (15.08.24)        |
| Otevřené pozice (futures)        | 0                       |

## Výkonnost a riziko

|                | 6m      | 1r | 3r |
|----------------|---------|----|----|
| Výkonn. (%)    | +32,68% | -  | -  |
| Výkonn. (abs.) | +9,18   | -  | -  |
| Beta           | -       | -  | -  |
| Volatilita     | 28,48   | -  | -  |

## Futures a opce
















|                     |   |
|---------------------|---|
| Související Futures | - |
| Související Opce    | - |

Minulá výkonnost nezaručuje výkonnost budoucí.  
Zdroj: FactSet

## Ceny

|  |                          |
|--|--------------------------|
| Ø cena 5 dní   Ø objem 5 dní (ks.)     | 36,5021 CHF (0)          |
| Ø cena 30 dní   Ø objem 30 dní (ks.)   | 35,4685 CHF (0)          |
| Ø cena 100 dní   Ø objem 100 dní (ks.) | 32,0761 CHF (0)          |
| Ø cena 250 dní   Ø objem 250 dní (ks.) | - CHF (-)                |
| YTD Max   datum                        | 38,1906 CHF (31.07.2024) |
| YTD Min   datum                        | 25,2255 CHF (10.04.2024) |
| 52týdenní max.   datum                 | - CHF (-)                |
| 52týdenní min.   datum                 | - CHF (-)                |

## Současné analýzy

| Sektory    | Z trhů  |                       |   |
|------------|---|-----------------------|---|
| Datum      |   | Nadpis                | Stáhnout  |
| 12.08.2024 |   | Global Equity Ratings |  |
| 24.07.2024 |   | Global Equity Ratings |  |
| 12.07.2024 |   | Global Equity Ratings |  |
| 21.06.2024 |   | Global Equity Ratings |  |
| 14.06.2024 |   | Global Equity Ratings |  |

51