

NOVARTIS AG FUTURE (NOVH) - EUX/202407

10.05.2024 18:29:41

Cena
92,5742 CHFZměna  1,96% (1,78)

Základní údaje

| | |
|--------------------|-------------|
| Symbol | NOVHN24 |
| Burza | Eurex |
| Měna | CHF |
| Typ cenného papíru | Future |
| Podkladové aktivum | NOVARTIS AG |
| Splatnost | 07-2024 |
| Velikost obchodu | 100 |

Tržní data

| | |
|----------------------------------|------------------|
| Nákup (částka) | - CHF (-) |
| Prodej (částka) | - CHF (-) |
| Otevírací cena | 92,5742 CHF |
| Max | 92,5742 CHF |
| Min | 92,5742 CHF |
| Závěrečná cena (předchozí den) | 90,7962 CHF |
| Podkladové aktivum | NOVARTIS AG |
| Cena podkladového aktiva (datum) | 92,32 (10.05.24) |
| Cena vypořádání (datum) | 92,57 (10.05.24) |
| Otevřené pozice (futures) | 0 |

Výkonnost a riziko

| | 6m | 1r | 3r |
|----------------|--------|----|----|
| Výkonn. (%) | +9,75% | - | - |
| Výkonn. (abs.) | +8,07 | - | - |
| Beta | - | - | - |
| Volatilita | 16,75 | - | - |

Futures a opce















| | |
|---------------------|---|
| Související Futures | - |
| Související Opce | - |

Minulá výkonnost nezaručuje výkonnost budoucí.
Zdroj: FactSet

Ceny

| | |
|--|--------------------------|
| Ø cena 5 dní Ø objem 5 dní (ks.) | 89,6442 CHF (0) |
| Ø cena 30 dní Ø objem 30 dní (ks.) | 87,7034 CHF (0) |
| Ø cena 100 dní Ø objem 100 dní (ks.) | 87,6870 CHF (0) |
| Ø cena 250 dní Ø objem 250 dní (ks.) | - CHF (-) |
| YTD Max datum | 92,6714 CHF (22.01.2024) |
| YTD Min datum | 83,0743 CHF (02.01.2024) |
| 52týdenní max. datum | - CHF (-) |
| 52týdenní min. datum | - CHF (-) |

Současné analýzy

| Podkladová aktiva | Sektory | Z trhů | |
|-------------------|---|-----------------------|---|
| Datum | | Nadpis | Stáhnout |
| 26.04.2024 |   | Global Equity Ratings |  |
| 03.04.2024 |   | Global Equity Ratings |  |
| 13.03.2024 |   | Global Equity Ratings |  |
| 22.02.2024 |   | Global Equity Ratings |  |
| 14.02.2024 |   | Global Equity Ratings |  |

51