

## RIO TINTO LIMITED (R18) - AUX/CALL/0.01/20240919

15.08.2024 09:29:25

Cena  
108,835 AUDZměna  -3,60% (-4,06)

## Základní údaje

|                    |                |
|--------------------|----------------|
| Symbol             | R18\24I19\0.01 |
| Burza              | AUX            |
| Měna               | AUD            |
| Typ cenného papíru | Opce           |
| Podkladové aktivum | RIO TINTO LTD. |
| Typ                | CALL           |
| Styl               | European       |
| Cena strike        | 0,01 AUD       |
| Splatnost          | 19.09.2024     |
| Velikost Obchodu   | 100            |
| Datum vypořádání   | 15.08.2024     |
| Datum dodávky      | -              |

## Tržní data

|                                  |                    |
|----------------------------------|--------------------|
| Nákup (částka)                   | -                  |
| Prodej (částka)                  | -                  |
| Otevírací cena                   | 108,835 AUD        |
| Max                              | 108,835 AUD        |
| Min                              | 108,835 AUD        |
| Závěrečná cena (předchozí den)   | 112,895 AUD        |
| Podkladové aktivum               | Rio Tinto          |
| Cena podkladového aktiva (datum) | 108,835 (15.08.24) |
| Cena vypořádání (datum)          | 108,84 (15.08.24)  |
| Otevřené pozice (futures)        | -                  |

## Výkonnost a riziko

|                | 6m      | 1r | 3r |
|----------------|---------|----|----|
| Výkonn. (%)    | -16,80% | -  | -  |
| Výkonn. (abs.) | -21,98  | -  | -  |
| Beta           | -       | -  | -  |
| Volatilita     | 22,08   | -  | -  |

## Futures a opce

|                     |   |
|---------------------|---|
| Související Futures | - |
| Související Opce    | - |









51

Minulá výkonnost nezaručuje výkonnost budoucí.  
Zdroj: FactSet

## Ceny

|  |                          |
|--|--------------------------|
| Ø cena 5 dní   Ø objem 5 dní (ks.)     | 114,045 AUD (0)          |
| Ø cena 30 dní   Ø objem 30 dní (ks.)   | 117,380 AUD (0)          |
| Ø cena 100 dní   Ø objem 100 dní (ks.) | 125,048 AUD (0)          |
| Ø cena 250 dní   Ø objem 250 dní (ks.) | - AUD (-)                |
| YTD Max   datum                        | 140,970 AUD (02.01.2024) |
| YTD Min   datum                        | 108,835 AUD (15.08.2024) |
| 52týdenní max.   datum                 | - AUD (-)                |
| 52týdenní min.   datum                 | - AUD (-)                |

## Aktuální analýzy a prognózy

| Sektory    |   |   |
|------------|---|---|
| Datum      | Nadpis  | Stáhnout  |
| 16.08.2024 |  Akciové trhy - denní zpráva |  |
| 15.08.2024 |  Akciové trhy - denní zpráva |  |
| 14.08.2024 |  Akciové trhy - denní zpráva |  |
| 13.08.2024 |  Akciové trhy - denní zpráva |  |
| 12.08.2024 |  Global Equity Ratings       |  |