

## SAP SE FUTURE (SAPJ) - EUX/202410

17.09.2024 18:46:12

Cena  
**201,3078** EURZměna  0,24% (0,48)

## Základní údaje

Symbol	SAPJV24
Burza	Eurex
Měna	EUR
Typ cenného papíru	Future
Podkladové aktivum	SAP SE
Splatnost	10-2024
Velikost obchodu	100

## Tržní data

Nákup (částka)	- EUR (-)
Prodej (částka)	- EUR (-)
Otevírací cena	201,3078 EUR
Max	201,3078 EUR
Min	201,3078 EUR
Závěrečná cena (předchozí den)	200,8273 EUR
Podkladové aktivum	SAP SE
Cena podkladového aktiva (datum)	199,42 (18.09.24)
Cena vypořádání (datum)	201,31 (17.09.24)
Otevřené pozice (futures)	0

## Výkonnost a riziko

	6m	1r	3r
Výkonn. (%)	+15,68%	-	-
Výkonn. (abs.)	+27,28	-	-
Beta	-	-	-
Volatilita	24,71	-	-

## Futures a opce
















Související Futures	-
Související Opce	-

Minulá výkonnost nezaručuje výkonnost budoucí.  
Zdroj: FactSet

## Ceny

Ø cena 5 dní   Ø objem 5 dní (ks.)	199,7291 EUR (0)
Ø cena 30 dní   Ø objem 30 dní (ks.)	196,0292 EUR (0)
Ø cena 100 dní   Ø objem 100 dní (ks.)	187,0090 EUR (0)
Ø cena 250 dní   Ø objem 250 dní (ks.)	167,1053 EUR (0)
YTD Max   datum	201,3923 EUR (13.09.2024)
YTD Min   datum	138,7492 EUR (04.01.2024)
52týdenní max.   datum	- EUR (-)
52týdenní min.   datum	- EUR (-)

## Současné analýzy

Podkladová aktiva	Sektory	Z trhů	
Datum		Nadpis	Stáhnout
11.09.2024	 	Global Equity Ratings	
05.09.2024	 	Global Equity Ratings	
12.08.2024	 	Global Equity Ratings	
24.07.2024	 	Global Equity Ratings	
12.07.2024	 	Global Equity Ratings	

51