

## SAP SE FUTURE (SAPJ) - EUX/202410

19.07.2024 19:04:20

Cena  
**183,3316** EURZměna  0,50% (0,91)

## Základní údaje

Symbol	SAPJV24
Burza	Eurex
Měna	EUR
Typ cenného papíru	Future
Podkladové aktivum	SAP SE
Splatnost	10-2024
Velikost obchodu	100

## Tržní data

Nákup (částka)	- EUR (-)
Prodej (částka)	- EUR (-)
Otevírací cena	183,3316 EUR
Max	183,3316 EUR
Min	183,3316 EUR
Závěrečná cena (předchozí den)	182,4223 EUR
Podkladové aktivum	SAP SE
Cena podkladového aktiva (datum)	181,36 (22.07.24)
Cena vypořádání (datum)	183,33 (19.07.24)
Otevřené pozice (futures)	0

## Výkonnost a riziko

	6m	1r	3r
Výkonn. (%)	+21,16%	-	-
Výkonn. (abs.)	+32,02	-	-
Beta	-	-	-
Volatilita	24,85	-	-

## Futures a opce
















Související Futures	-
Související Opce	-

Minulá výkonnost nezaručuje výkonnost budoucí.  
Zdroj: FactSet

## Ceny

Ø cena 5 dní   Ø objem 5 dní (ks.)	185,9626 EUR (0)
Ø cena 30 dní   Ø objem 30 dní (ks.)	185,1761 EUR (0)
Ø cena 100 dní   Ø objem 100 dní (ks.)	179,1582 EUR (0)
Ø cena 250 dní   Ø objem 250 dní (ks.)	- EUR (-)
YTD Max   datum	191,8727 EUR (28.06.2024)
YTD Min   datum	138,7492 EUR (04.01.2024)
52týdenní max.   datum	- EUR (-)
52týdenní min.   datum	- EUR (-)

## Současné analýzy

Podkladová aktiva	Sektory	Z trhů	
Datum		Nadpis	Stáhnout
12.07.2024	 	Global Equity Ratings	
21.06.2024	 	Global Equity Ratings	
14.06.2024	 	Global Equity Ratings	
29.05.2024	 	Global Equity Ratings	
26.04.2024	 	Global Equity Ratings	

51