

## SAP SE FUTURE (SAPJ) - EUX/202410

02.05.2024 18:24:03

Cena  
**169,6148** EURZměna  -0,71% (-1,22)

## Základní údaje

Symbol	SAPJV24
Burza	Eurex
Měna	EUR
Typ cenného papíru	Future
Podkladové aktivum	SAP SE
Splatnost	10-2024
Velikost obchodu	100

## Tržní data

Nákup (částka)	- EUR (-)
Prodej (částka)	- EUR (-)
Otevírací cena	169,6148 EUR
Max	169,6148 EUR
Min	169,6148 EUR
Závěrečná cena (předchozí den)	170,8319 EUR
Podkladové aktivum	SAP SE
Cena podkladového aktiva (datum)	170,14 (03.05.24)
Cena vypořádání (datum)	169,61 (02.05.24)
Otevřené pozice (futures)	0

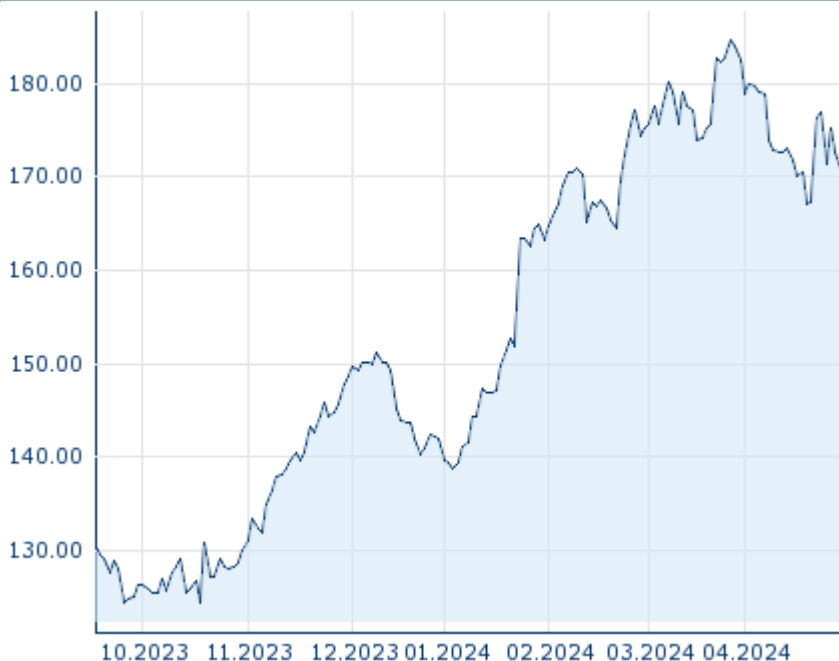
## Výkonnost a riziko

	6m	1r	3r
Výkonn. (%)	+27,23%	-	-
Výkonn. (abs.)	+36,30	-	-
Beta	-	-	-
Volatilita	22,57	-	-

## Futures a opce

Související Futures	-
Související Opce	-















51

Minulá výkonnost nezaručuje výkonnost budoucí.  
Zdroj: FactSet

## Ceny

Ø cena 5 dní   Ø objem 5 dní (ks.)	171,9662 EUR (0)
Ø cena 30 dní   Ø objem 30 dní (ks.)	175,7461 EUR (0)
Ø cena 100 dní   Ø objem 100 dní (ks.)	164,3452 EUR (0)
Ø cena 250 dní   Ø objem 250 dní (ks.)	- EUR (-)
YTD Max   datum	184,6970 EUR (26.03.2024)
YTD Min   datum	138,7492 EUR (04.01.2024)
52týdenní max.   datum	- EUR (-)
52týdenní min.   datum	- EUR (-)

## Současné analýzy

Podkladová aktiva	Sektory	Z trhů	
Datum		Nadpis	Stáhnout
26.04.2024	 	Global Equity Ratings	
03.04.2024	 	Global Equity Ratings	
13.03.2024	 	Global Equity Ratings	
22.02.2024	 	Global Equity Ratings	
14.02.2024	 	Global Equity Ratings	