

## CA IMMOBILIEN ANLAGEN AG FUTURE (CAIG) - EUX/202410

02.09.2024 18:39:46

Cena  
**30,849** EURZměna  -3,49% (-1,12)

## Základní údaje

Symbol	CAIGV24
Burza	Eurex
Měna	EUR
Typ cenného papíru	Future
Podkladové aktivum	CA IMMOBILIEN ANLAGEN AG
Splatnost	10-2024
Velikost obchodu	100

## Tržní data

Nákup (částka)	- EUR (-)
Prodej (částka)	- EUR (-)
Otevírací cena	30,849 EUR
Max	30,849 EUR
Min	30,849 EUR
Závěrečná cena (předchozí den)	31,9643 EUR
Podkladové aktivum	CA IMMOBILIEN ANLAGEN AG
Cena podkladového aktiva (datum)	30,78 (03.09.24)
Cena vypořádání (datum)	30,85 (02.09.24)
Otevřené pozice (futures)	0

## Výkonnost a riziko

	1t	6m	1r	3r
Výkonn. (%)	-7,21%	+1,76%	-	-
Výkonn. (abs.)	-2,40	+0,53	-	-
Beta	-	-	-	-
Volatilita	29,33	17,37	-	-

## Futures a opce





















Související Futures	-
Související Opce	-

Minulá výkonnost nezaručuje výkonnost budoucí.  
Zdroj: FactSet

## Ceny

Ø cena 5 dní   Ø objem 5 dní (ks.)	32,461 EUR (0)
Ø cena 30 dní   Ø objem 30 dní (ks.)	31,851 EUR (0)
Ø cena 100 dní   Ø objem 100 dní (ks.)	30,884 EUR (0)
Ø cena 250 dní   Ø objem 250 dní (ks.)	- EUR (-)
YTD Max   datum	33,298 EUR (28.08.2024)
YTD Min   datum	29,056 EUR (17.06.2024)
52týdenní max.   datum	- EUR (-)
52týdenní min.   datum	- EUR (-)

## Aktuální analýzy a prognózy

Sektory	Z trhů		
Datum		Nadpis	Stáhnout
12.08.2024	  	Global Equity Ratings	
24.07.2024	  	Global Equity Ratings	
12.07.2024	  	Global Equity Ratings	
21.06.2024	  	Global Equity Ratings	
14.06.2024	  	Global Equity Ratings	

51