

AMS AG FUTURE (AMSF) - EUX/202410

16.08.2024 19:01:09

Cena
1,0831 CHFZměna  -1,37% (-0,02)

Základní údaje

Symbol	AMSFV24
Burza	Eurex
Měna	CHF
Typ cenného papíru	Future
Podkladové aktivum	AMS-OSRAM AG
Splatnost	10-2024
Velikost obchodu	100

Tržní data

Nákup (částka)	- CHF (-)
Prodej (částka)	- CHF (-)
Otevírací cena	1,0831 CHF
Max	1,0831 CHF
Min	1,0831 CHF
Závěrečná cena (předchozí den)	1,0982 CHF
Podkladové aktivum	AMS-OSRAM AG
Cena podkladového aktiva (datum)	1,081 (16.08.24)
Cena vypořádání (datum)	1,08 (16.08.24)
Otevřené pozice (futures)	0

Výkonnost a riziko

	6m	1r	3r
Výkonn. (%)	-51,51%	-	-
Výkonn. (abs.)	-1,17	-	-
Beta	-	-	-
Volatilita	90,69	-	-

Futures a opce









Související Futures	-
Související Opce	-

Minulá výkonnost nezaručuje výkonnost budoucí.
Zdroj: FactSet

Ceny

Ø cena 5 dní Ø objem 5 dní (ks.)	1,0291 CHF (0)
Ø cena 30 dní Ø objem 30 dní (ks.)	1,1853 CHF (0)
Ø cena 100 dní Ø objem 100 dní (ks.)	1,2109 CHF (0)
Ø cena 250 dní Ø objem 250 dní (ks.)	- CHF (-)
YTD Max datum	2,3238 CHF (12.02.2024)
YTD Min datum	0,9363 CHF (22.04.2024)
52týdenní max. datum	- CHF (-)
52týdenní min. datum	- CHF (-)

Současné analýzy

Sektory	Z trhů		
Datum		Nadpis	Stáhnout
16.08.2024		Akciové trhy - denní zpráva	
15.08.2024		Akciové trhy - denní zpráva	
14.08.2024		Akciové trhy - denní zpráva	
13.08.2024		Akciové trhy - denní zpráva	
12.08.2024		Global Equity Ratings	

51