

# RANDSTAD NV FUTURE (RSHI) - EUX/202410

16.07.2024 18:51:02

Cena  
**45,0548** EUR

Změna  -0,17% (-0,08)

### Základní údaje

|                    |               |
|--------------------|---------------|
| Symbol             | RSHIV24       |
| Burza              | Eurex         |
| Měna               | EUR           |
| Typ cenného papíru | Future        |
| Podkladové aktivum | RANDSTAD N.V. |
| Splatnost          | 10-2024       |
| Velikost obchodu   | 100           |

### Tržní data

|                                  |                  |
|----------------------------------|------------------|
| Nákup (částka)                   | - EUR (-)        |
| Prodej (částka)                  | - EUR (-)        |
| Otevírací cena                   | 45,0548 EUR      |
| Max                              | 45,0548 EUR      |
| Min                              | 45,0548 EUR      |
| Závěrečná cena (předchozí den)   | 45,1305 EUR      |
| Podkladové aktivum               | RANDSTAD N.V.    |
| Cena podkladového aktiva (datum) | 44,39 (17.07.24) |
| Cena vypořádání (datum)          | 45,05 (16.07.24) |
| Otevřené pozice (futures)        | 0                |

### Výkonnost a riziko

|                | 6m      | 1r | 3r |
|----------------|---------|----|----|
| Výkonn. (%)    | -12,72% | -  | -  |
| Výkonn. (abs.) | -6,57   | -  | -  |
| Beta           | -       | -  | -  |
| Volatilita     | 22,53   | -  | -  |

### Futures a opce

|                     |   |
|---------------------|---|
| Související Futures | - |
| Související Opce    | - |

51













Minulá výkonnost nezaručuje výkonnost budoucí.  
Zdroj: FactSet

### Ceny

|  |                          |
|--|--------------------------|
| Ø cena 5 dní   Ø objem 5 dní (ks.)     | 44,6035 EUR (0)          |
| Ø cena 30 dní   Ø objem 30 dní (ks.)   | 45,3115 EUR (0)          |
| Ø cena 100 dní   Ø objem 100 dní (ks.) | 48,3214 EUR (0)          |
| Ø cena 250 dní   Ø objem 250 dní (ks.) | - EUR (-)                |
| YTD Max   datum                        | 56,8320 EUR (02.01.2024) |
| YTD Min   datum                        | 42,6523 EUR (09.07.2024) |
| 52týdenní max.   datum                 | - EUR (-)                |
| 52týdenní min.   datum                 | - EUR (-)                |

### Současné analýzy

| Sektory    | Z trhů  |  |   |
|------------|---|--|---|
| Datum      | Nadpis  |  | Stáhnout  |
| 12.07.2024 |  Global Equity Ratings |  |  |
| 21.06.2024 |  Global Equity Ratings |  |  |
| 14.06.2024 |  Global Equity Ratings |  |  |
| 29.05.2024 |  Global Equity Ratings |  |  |
| 26.04.2024 |  Global Equity Ratings |  |  |