

SIEMENS AG FUTURE (SIEH) - EUX/202410

26.07.2024 18:35:52

Cena
171,4015 EURZměna  0,58% (0,99)

Základní údaje

Symbol	SIEHV24
Burza	Eurex
Měna	EUR
Typ cenného papíru	Future
Podkladové aktivum	SIEMENS AG
Splatnost	10-2024
Velikost obchodu	100

Tržní data

Nákup (částka)	- EUR (-)
Prodej (částka)	- EUR (-)
Otevírací cena	171,4015 EUR
Max	171,4015 EUR
Min	171,4015 EUR
Závěrečná cena (předchozí den)	170,4109 EUR
Podkladové aktivum	SIEMENS AG
Cena podkladového aktiva (datum)	169,82 (26.07.24)
Cena vypořádání (datum)	171,40 (26.07.24)
Otevřené pozice (futures)	0

Výkonnost a riziko

	1t	6m	1r	3r
Výkonn. (%)	-0,44%	+1,64%	-	-
Výkonn. (abs.)	-0,76	+2,77	-	-
Beta	-	-	-	-
Volatilita	16,92	24,90	-	-

Futures a opce
















Související Futures	-
Související Opce	-

Minulá výkonnost nezaručuje výkonnost budoucí.
Zdroj: FactSet

Ceny

Ø cena 5 dní Ø objem 5 dní (ks.)	173,0265 EUR (0)
Ø cena 30 dní Ø objem 30 dní (ks.)	175,7353 EUR (0)
Ø cena 100 dní Ø objem 100 dní (ks.)	178,9484 EUR (0)
Ø cena 250 dní Ø objem 250 dní (ks.)	- EUR (-)
YTD Max datum	191,6126 EUR (10.05.2024)
YTD Min datum	159,6284 EUR (17.01.2024)
52týdenní max. datum	- EUR (-)
52týdenní min. datum	- EUR (-)

Aktuální analýzy a prognózy

Podkladová aktiva	Sektory	Z trhů	
Datum		Nadpis	Stáhnout
24.07.2024	 	Global Equity Ratings	
12.07.2024	 	Global Equity Ratings	
21.06.2024	 	Global Equity Ratings	
14.06.2024	 	Global Equity Ratings	
29.05.2024	 	Global Equity Ratings	

51