

## SIKA AG FUTURE (SIKH) - EUX/202410

17.09.2024 18:46:15

Cena  
**272,2717** CHFZměna  1,64% (4,40)

## Základní údaje

Symbol	SIKHV24
Burza	Eurex
Měna	CHF
Typ cenného papíru	Future
Podkladové aktivum	SIKA AG
Splatnost	10-2024
Velikost obchodu	100

## Tržní data

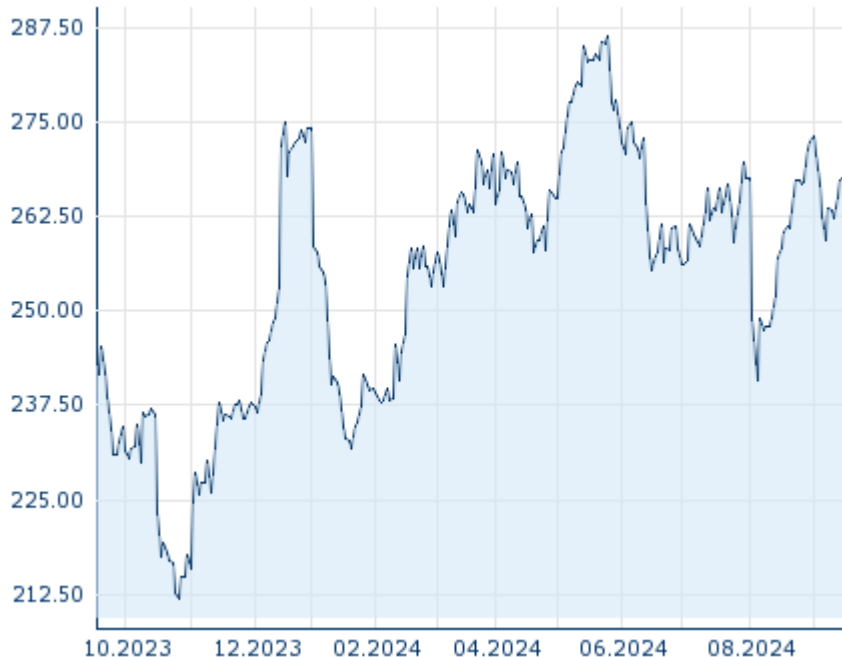
Nákup (částka)	- CHF (-)
Prodej (částka)	- CHF (-)
Otevírací cena	272,2717 CHF
Max	272,2717 CHF
Min	272,2717 CHF
Závěrečná cena (předchozí den)	267,8684 CHF
Podkladové aktivum	SIKA AG
Cena podkladového aktiva (datum)	267,80 (18.09.24)
Cena vypořádání (datum)	272,27 (17.09.24)
Otevřené pozice (futures)	0

## Výkonnost a riziko

	6m	1r	3r
Výkonn. (%)	+3,49%	-	-
Výkonn. (abs.)	+9,19	-	-
Beta	-	-	-
Volatilita	21,25	-	-

## Futures a opce
















Související Futures	-
Související Opce	-

Minulá výkonnost nezaručuje výkonnost budoucí.  
Zdroj: FactSet

## Ceny

Ø cena 5 dní   Ø objem 5 dní (ks.)	266,9096 CHF (0)
Ø cena 30 dní   Ø objem 30 dní (ks.)	262,0739 CHF (0)
Ø cena 100 dní   Ø objem 100 dní (ks.)	265,9057 CHF (0)
Ø cena 250 dní   Ø objem 250 dní (ks.)	254,5562 CHF (0)
YTD Max   datum	286,3756 CHF (27.05.2024)
YTD Min   datum	231,7998 CHF (22.01.2024)
52týdenní max.   datum	- CHF (-)
52týdenní min.   datum	- CHF (-)

## Současné analýzy

Podkladová aktiva	Sektory	Z trhů	
Datum		Nadpis	Stáhnout
19.12.2022	 	Global Equity Ratings	
28.11.2022	 	Global Equity Ratings	
18.11.2022	 	Global Equity Ratings	
31.10.2022	 	Global Equity Ratings	
05.10.2022	 	Global Equity Ratings	

51