

GEBERIT AG FUTURE (GBRI) - EUX/202410

15.08.2024 18:48:03

Cena
519,6443 CHF

Změna  -1,82% (-9,62)

Základní údaje

Symbol	GBRIV24
Burza	Eurex
Měna	CHF
Typ cenného papíru	Future
Podkladové aktivum	GEBERIT AG
Splatnost	10-2024
Velikost obchodu	100

Tržní data

Nákup (částka)	- CHF (-)
Prodej (částka)	- CHF (-)
Otevírací cena	519,6443 CHF
Max	519,6443 CHF
Min	519,6443 CHF
Závěrečná cena (předchozí den)	529,266 CHF
Podkladové aktivum	GEBERIT AG
Cena podkladového aktiva (datum)	518,60 (15.08.24)
Cena vypořádání (datum)	519,64 (15.08.24)
Otevřené pozice (futures)	0

Výkonnost a riziko

	6m	1r	3r
Výkonn. (%)	+4,06%	-	-
Výkonn. (abs.)	+20,26	-	-
Beta	-	-	-
Volatilita	20,32	-	-

Futures a opce

Související Futures	-
Související Opce	-

















Minulá výkonnost nezaručuje výkonnost budoucí.
Zdroj: FactSet

Ceny

Ø cena 5 dní Ø objem 5 dní (ks.)	524,9228 CHF (0)
Ø cena 30 dní Ø objem 30 dní (ks.)	544,9199 CHF (0)
Ø cena 100 dní Ø objem 100 dní (ks.)	537,3088 CHF (0)
Ø cena 250 dní Ø objem 250 dní (ks.)	- CHF (-)
YTD Max datum	572,0249 CHF (24.05.2024)
YTD Min datum	481,5789 CHF (18.01.2024)
52týdenní max. datum	- CHF (-)
52týdenní min. datum	- CHF (-)

Současné analýzy

Podkladová aktiva	Sektory	Z trhů	
Datum		Nadpis	Stáhnout
19.12.2022	 	Global Equity Ratings	
28.11.2022	 	Global Equity Ratings	
18.11.2022	 	Global Equity Ratings	
31.10.2022	 	Global Equity Ratings	
05.10.2022	 	Global Equity Ratings	