

# GEBERIT AG FUTURE (GBRI) - EUX/202410

15.08.2024 18:48:03

Cena  
**519,6443** CHF

Změna  -1,82% (-9,62)

## Základní údaje

|                    |            |
|--------------------|------------|
| Symbol             | GBRIV24    |
| Burza              | Eurex      |
| Měna               | CHF        |
| Typ cenného papíru | Future     |
| Podkladové aktivum | GEBERIT AG |
| Splatnost          | 10-2024    |
| Velikost obchodu   | 100        |

## Tržní data

|                                  |                   |
|----------------------------------|-------------------|
| Nákup (částka)                   | - CHF (-)         |
| Prodej (částka)                  | - CHF (-)         |
| Otevírací cena                   | 519,6443 CHF      |
| Max                              | 519,6443 CHF      |
| Min                              | 519,6443 CHF      |
| Závěrečná cena (předchozí den)   | 529,266 CHF       |
| Podkladové aktivum               | GEBERIT AG        |
| Cena podkladového aktiva (datum) | 518,60 (15.08.24) |
| Cena vypořádání (datum)          | 519,64 (15.08.24) |
| Otevřené pozice (futures)        | 0                 |

## Výkonnost a riziko

|                | 6m     | 1r | 3r |
|----------------|--------|----|----|
| Výkonn. (%)    | +6,20% | -  | -  |
| Výkonn. (abs.) | +30,88 | -  | -  |
| Beta           | -      | -  | -  |
| Volatilita     | 20,23  | -  | -  |

## Futures a opce

|                     |   |
|---------------------|---|
| Související Futures | - |
| Související Opce    | - |
















Minulá výkonnost nezaručuje výkonnost budoucí.  
Zdroj: FactSet

## Ceny

|  |                           |
|--|---------------------------|
| Ø cena 5 dní   Ø objem 5 dní (ks.)     | 526,1458 CHF (0)          |
| Ø cena 30 dní   Ø objem 30 dní (ks.)   | 545,7631 CHF (0)          |
| Ø cena 100 dní   Ø objem 100 dní (ks.) | 537,3466 CHF (0)          |
| Ø cena 250 dní   Ø objem 250 dní (ks.) | - CHF (-)                 |
| YTD Max   datum                        | 572,0249 CHF (24.05.2024) |
| YTD Min   datum                        | 481,5789 CHF (18.01.2024) |
| 52týdenní max.   datum                 | - CHF (-)                 |
| 52týdenní min.   datum                 | - CHF (-)                 |

## Současné analýzy

| Podkladová aktiva | Sektory   | Z trhů                |   |
|-------------------|---|-----------------------|---|
| Datum             |   | Nadpis                | Stáhnout  |
| 19.12.2022        |   | Global Equity Ratings |  |
| 28.11.2022        |   | Global Equity Ratings |  |
| 18.11.2022        |   | Global Equity Ratings |  |
| 31.10.2022        |   | Global Equity Ratings |  |
| 05.10.2022        |   | Global Equity Ratings |  |