

## AXA S.A. FUTURE (AXAG) - EUX/202410

12.07.2024 18:57:49

Cena  
**32,6004** EURZměna  0,55% (0,18)

## Základní údaje

Symbol	AXAGV24
Burza	Eurex
Měna	EUR
Typ cenného papíru	Future
Podkladové aktivum	AXA S.A.
Splatnost	10-2024
Velikost obchodu	100

## Tržní data

Nákup (částka)	- EUR (-)
Prodej (částka)	- EUR (-)
Otevírací cena	32,6004 EUR
Max	32,6004 EUR
Min	32,6004 EUR
Závěrečná cena (předchozí den)	32,422 EUR
Podkladové aktivum	AXA S.A.
Cena podkladového aktiva (datum)	32,25 (12.07.24)
Cena vypořádání (datum)	32,60 (12.07.24)
Otevřené pozice (futures)	0

## Výkonnost a riziko

	6m	1r	3r
Výkonn. (%)	+14,37%	-	-
Výkonn. (abs.)	+4,10	-	-
Beta	-	-	-
Volatilita	19,16	-	-

## Futures a opce









Související Futures	-
Související Opce	-

Minulá výkonnost nezaručuje výkonnost budoucí.  
Zdroj: FactSet

## Ceny

Ø cena 5 dní   Ø objem 5 dní (ks.)	32,3406 EUR (0)
Ø cena 30 dní   Ø objem 30 dní (ks.)	31,9474 EUR (0)
Ø cena 100 dní   Ø objem 100 dní (ks.)	32,6884 EUR (0)
Ø cena 250 dní   Ø objem 250 dní (ks.)	- EUR (-)
YTD Max   datum	34,4493 EUR (21.05.2024)
YTD Min   datum	28,3744 EUR (11.01.2024)
52týdenní max.   datum	- EUR (-)
52týdenní min.   datum	- EUR (-)

## Současné analýzy

Sektory	Z trhů		
Datum		Nadpis	Stáhnout
12.07.2024		Global Equity Ratings	
12.07.2024		Akciové trhy - denní zpráva	
11.07.2024		Akciové trhy - denní zpráva	
10.07.2024		Akciové trhy - denní zpráva	
09.07.2024		Akciové trhy - denní zpráva	

51