

## INFINEON TECHNOLOGIES AG FUTURE (IFXG) - EUX/202410

29.04.2024 18:33:01

Cena  
**33,4008** EURZměna  -0,74% (-0,25)

## Základní údaje

Symbol	IFXGV24
Burza	Eurex
Měna	EUR
Typ cenného papíru	Future
Podkladové aktivum	INFINEON TECHNOLOGIES AG
Splatnost	10-2024
Velikost obchodu	100

## Tržní data

Nákup (částka)	- EUR (-)
Prodej (částka)	- EUR (-)
Otevírací cena	33,4008 EUR
Max	33,4008 EUR
Min	33,4008 EUR
Závěrečná cena (předchozí den)	33,6488 EUR
Podkladové aktivum	INFINEON TECHNOLOGIES AG
Cena podkladového aktiva (datum)	32,80 (29.04.24)
Cena vypořádání (datum)	33,40 (29.04.24)
Otevřené pozice (futures)	0

## Výkonnost a riziko

	6m	1r	3r
Výkonn. (%)	+11,45%	-	-
Výkonn. (abs.)	+3,43	-	-
Beta	-	-	-
Volatilita	35,98	-	-

## Futures a opce

Související Futures	-
Související Opce	-















51

Minulá výkonnost nezaručuje výkonnost budoucí.  
Zdroj: FactSet

## Ceny

Ø cena 5 dní   Ø objem 5 dní (ks.)	32,5242 EUR (0)
Ø cena 30 dní   Ø objem 30 dní (ks.)	32,3613 EUR (0)
Ø cena 100 dní   Ø objem 100 dní (ks.)	34,6217 EUR (0)
Ø cena 250 dní   Ø objem 250 dní (ks.)	- EUR (-)
YTD Max   datum	37,9354 EUR (02.01.2024)
YTD Min   datum	30,3741 EUR (23.04.2024)
52týdenní max.   datum	- EUR (-)
52týdenní min.   datum	- EUR (-)

## Současné analýzy

Podkladová aktiva	Sektory	Z trhů	
Datum		Nadpis	Stáhnout
26.04.2024	 	Global Equity Ratings	
03.04.2024	 	Global Equity Ratings	
13.03.2024	 	Global Equity Ratings	
22.02.2024	 	Global Equity Ratings	
14.02.2024	 	Global Equity Ratings	