

## ANDRITZ AG FUTURE (ANDF) - EUX/202410

17.09.2024 18:45:41

Cena  
**62,3538** EURZměna  1,54% (0,95)

## Základní údaje

Symbol	ANDFV24
Burza	Eurex
Měna	EUR
Typ cenného papíru	Future
Podkladové aktivum	ANDRITZ AG
Splatnost	10-2024
Velikost obchodu	100

## Tržní data

Nákup (částka)	- EUR (-)
Prodej (částka)	- EUR (-)
Otevírací cena	62,3538 EUR
Max	62,3538 EUR
Min	62,3538 EUR
Závěrečná cena (předchozí den)	61,4071 EUR
Podkladové aktivum	ANDRITZ AG
Cena podkladového aktiva (datum)	62,00 (18.09.24)
Cena vypořádání (datum)	62,35 (17.09.24)
Otevřené pozice (futures)	0

## Výkonnost a riziko

	6m	1r	3r
Výkonn. (%)	+8,52%	-	-
Výkonn. (abs.)	+4,90	-	-
Beta	-	-	-
Volatilita	23,82	-	-

## Futures a opce
















Související Futures	-
Související Opce	-

Minulá výkonnost nezaručuje výkonnost budoucí.  
Zdroj: FactSet

## Ceny

Ø cena 5 dní   Ø objem 5 dní (ks.)	60,9192 EUR (0)
Ø cena 30 dní   Ø objem 30 dní (ks.)	58,4042 EUR (0)
Ø cena 100 dní   Ø objem 100 dní (ks.)	57,3153 EUR (0)
Ø cena 250 dní   Ø objem 250 dní (ks.)	55,0589 EUR (0)
YTD Max   datum	62,3538 EUR (17.09.2024)
YTD Min   datum	52,2101 EUR (26.04.2024)
52týdenní max.   datum	- EUR (-)
52týdenní min.   datum	- EUR (-)

## Současné analýzy

Sektory	Z trhů		
Datum		Nadpis	Stáhnout
11.09.2024	 	Global Equity Ratings	
05.09.2024	 	Global Equity Ratings	
12.08.2024	 	Global Equity Ratings	
24.07.2024	 	Global Equity Ratings	
12.07.2024	 	Global Equity Ratings	

51