

CITIGROUP INC. FUTURE (CITG) - EUX/202410

28.06.2024 18:40:41

Cena
63,3743 USDZměna  2,11% (1,31)

Základní údaje

Symbol	CITGV24
Burza	Eurex
Měna	USD
Typ cenného papíru	Future
Podkladové aktivum	CITIGROUP INC
Splatnost	10-2024
Velikost obchodu	100

Tržní data

Nákup (částka)	- USD (-)
Prodej (částka)	- USD (-)
Otevírací cena	63,3743 USD
Max	63,3743 USD
Min	63,3743 USD
Závěrečná cena (předchozí den)	62,063 USD
Podkladové aktivum	CITIGROUP INC
Cena podkladového aktiva (datum)	63,46 (28.06.24)
Cena vypořádání (datum)	63,37 (28.06.24)
Otevřené pozice (futures)	0

Výkonnost a riziko

	6m	1r	3r
Výkonn. (%)	+21,86%	-	-
Výkonn. (abs.)	+11,37	-	-
Beta	-	-	-
Volatilita	22,99	-	-

Futures a opce

Související Futures	-
Související Opce	-

51

















Minulá výkonnost nezaručuje výkonnost budoucí.
Zdroj: FactSet

Ceny

Ø cena 5 dnů Ø objem 5 dní (ks.)	62,1243 USD (0)
Ø cena 30 dnů Ø objem 30 dní (ks.)	62,3841 USD (0)
Ø cena 100 dnů Ø objem 100 dní (ks.)	60,7183 USD (0)
Ø cena 250 dnů Ø objem 250 dní (ks.)	- USD (-)
YTD Max datum	65,3787 USD (16.05.2024)
YTD Min datum	50,9980 USD (18.01.2024)
52týdenní max. datum	- USD (-)
52týdenní min. datum	- USD (-)

Současné analýzy

Podkladová aktiva	Sektory	Z trhů	
Datum		Nadpis	Stáhnout
21.06.2024	 	Global Equity Ratings	
14.06.2024	 	Global Equity Ratings	
29.05.2024	 	Global Equity Ratings	
26.04.2024	 	Global Equity Ratings	
03.04.2024	 	Global Equity Ratings	