

AMADEUS IT GROUP S.A. FUTURE (AI3F) - EUX/202410

20.08.2024 18:50:14

Cena
59,0043 EUR

Změna  -0,04% (-0,03)

Základní údaje

Symbol	AI3FV24
Burza	Eurex
Měna	EUR
Typ cenného papíru	Future
Podkladové aktivum	AMADEUS IT GROUP SA
Splatnost	10-2024
Velikost obchodu	100

Tržní data

Nákup (částka)	- EUR (-)
Prodej (částka)	- EUR (-)
Otevírací cena	59,0043 EUR
Max	59,0043 EUR
Min	59,0043 EUR
Závěrečná cena (předchozí den)	59,0305 EUR
Podkladové aktivum	AMADEUS IT GROUP SA
Cena podkladového aktiva (datum)	58,64 (20.08.24)
Cena vypořádání (datum)	59,00 (20.08.24)
Otevřené pozice (futures)	0

Výkonnost a riziko

	1t	6m	1r	3r
Výkonn. (%)	+3,06%	-5,43%	-	-
Výkonn. (abs.)	+1,75	-3,39	-	-
Beta	-	-	-	-
Volatilita	13,61	24,51	-	-

Futures a opce

Související Futures	-
Související Opce	-
















Minulá výkonnost nezaručuje výkonnost budoucí.
Zdroj: FactSet

Ceny

Ø cena 5 dní Ø objem 5 dní (ks.)	58,3554 EUR (0)
Ø cena 30 dní Ø objem 30 dní (ks.)	59,9230 EUR (0)
Ø cena 100 dní Ø objem 100 dní (ks.)	61,7911 EUR (0)
Ø cena 250 dní Ø objem 250 dní (ks.)	- EUR (-)
YTD Max datum	68,4944 EUR (05.06.2024)
YTD Min datum	55,1253 EUR (29.02.2024)
52týdenní max. datum	- EUR (-)
52týdenní min. datum	- EUR (-)

Aktuální analýzy a prognózy

Podkladová aktiva	Sektory	Z trhů	
Datum		Nadpis	Stáhnout
27.10.2023	 	Global Equity Ratings	
29.09.2023	 	Global Equity Ratings	
08.09.2023	 	Global Equity Ratings	
22.08.2023	 	Global Equity Ratings	
17.08.2023	 	Global Equity Ratings	

51