

# AMADEUS IT GROUP S.A. FUTURE (AI3F) - EUX/202410

10.05.2024 18:28:52

Cena  
**62,7155** EUR

Změna  0,28% (0,18)

## Základní údaje

Symbol	AI3FV24
Burza	Eurex
Měna	EUR
Typ cenného papíru	Future
Podkladové aktivum	AMADEUS IT GROUP SA
Splatnost	10-2024
Velikost obchodu	100

## Tržní data

Nákup (částka)	- EUR (-)
Prodej (částka)	- EUR (-)
Otevírací cena	62,7155 EUR
Max	62,7155 EUR
Min	62,7155 EUR
Závěrečná cena (předchozí den)	62,5398 EUR
Podkladové aktivum	AMADEUS IT GROUP SA
Cena podkladového aktiva (datum)	62,26 (10.05.24)
Cena vypořádání (datum)	62,72 (10.05.24)
Otevřené pozice (futures)	0

## Výkonnost a riziko

	6m	1r	3r
Výkonn. (%)	+1,34%	-	-
Výkonn. (abs.)	+0,83	-	-
Beta	-	-	-
Volatilita	21,73	-	-

## Futures a opce

Související Futures	-
Související Opce	-


















Minulá výkonnost nezaručuje výkonnost budoucí.  
Zdroj: FactSet

## Ceny

Ø cena 5 dní   Ø objem 5 dní (ks.)	61,4061 EUR (0)
Ø cena 30 dní   Ø objem 30 dní (ks.)	59,1799 EUR (0)
Ø cena 100 dní   Ø objem 100 dní (ks.)	61,8903 EUR (0)
Ø cena 250 dní   Ø objem 250 dní (ks.)	- EUR (-)
YTD Max   datum	67,3657 EUR (26.01.2024)
YTD Min   datum	55,1253 EUR (29.02.2024)
52týdenní max.   datum	- EUR (-)
52týdenní min.   datum	- EUR (-)

## Současné analýzy

Podkladová aktiva	Sektory	Z trhů	
Datum		Nadpis	Stáhnout
27.10.2023	 	Global Equity Ratings	
29.09.2023	 	Global Equity Ratings	
08.09.2023	 	Global Equity Ratings	
22.08.2023	 	Global Equity Ratings	
17.08.2023	 	Global Equity Ratings	

51