

## KONINKLIJKE BAM GROEP N.V. FUTURE (BPGG) - EUX/202410

15.08.2024 18:47:44

Cena  
**3,6001** EURZměna  0,38% (0,01)

## Základní údaje

|                    |                            |
|--------------------|----------------------------|
| Symbol             | BPGGV24                    |
| Burza              | Eurex                      |
| Měna               | EUR                        |
| Typ cenného papíru | Future                     |
| Podkladové aktivum | KONINKLIJKE BAM GROEP N.V. |
| Splatnost          | 10-2024                    |
| Velikost obchodu   | 100                        |

## Tržní data

|                                  |                            |
|----------------------------------|----------------------------|
| Nákup (částka)                   | - EUR (-)                  |
| Prodej (částka)                  | - EUR (-)                  |
| Otevírací cena                   | 3,6001 EUR                 |
| Max                              | 3,6001 EUR                 |
| Min                              | 3,6001 EUR                 |
| Závěrečná cena (předchozí den)   | 3,5864 EUR                 |
| Podkladové aktivum               | KONINKLIJKE BAM GROEP N.V. |
| Cena podkladového aktiva (datum) | 3,592 (16.08.24)           |
| Cena vypořádání (datum)          | 3,60 (15.08.24)            |
| Otevřené pozice (futures)        | 0                          |

## Výkonnost a riziko

|                | 6m      | 1r | 3r |
|----------------|---------|----|----|
| Výkonn. (%)    | +23,98% | -  | -  |
| Výkonn. (abs.) | +0,70   | -  | -  |
| Beta           | -       | -  | -  |
| Volatilita     | 37,12   | -  | -  |

## Futures a opce





















|                     |   |
|---------------------|---|
| Související Futures | - |
| Související Opce    | - |

Minulá výkonnost nezaručuje výkonnost budoucí.  
Zdroj: FactSet

## Ceny

|  |                         |
|--|-------------------------|
| Ø cena 5 dní   Ø objem 5 dní (ks.)     | 3,5933 EUR (0)          |
| Ø cena 30 dní   Ø objem 30 dní (ks.)   | 4,0048 EUR (0)          |
| Ø cena 100 dní   Ø objem 100 dní (ks.) | 3,8998 EUR (0)          |
| Ø cena 250 dní   Ø objem 250 dní (ks.) | - EUR (-)               |
| YTD Max   datum                        | 4,4383 EUR (15.07.2024) |
| YTD Min   datum                        | 2,3550 EUR (03.01.2024) |
| 52týdenní max.   datum                 | - EUR (-)               |
| 52týdenní min.   datum                 | - EUR (-)               |

## Současné analýzy

| Sektory    | Z trhů  |                       |   |
|------------|---|-----------------------|---|
| Datum      |   | Nadpis                | Stáhnout  |
| 12.08.2024 |    | Global Equity Ratings |  |
| 24.07.2024 |    | Global Equity Ratings |  |
| 12.07.2024 |    | Global Equity Ratings |  |
| 21.06.2024 |    | Global Equity Ratings |  |
| 14.06.2024 |    | Global Equity Ratings |  |

51