

RECKITT BENCKISER PLC FUTURE (RBF) - EUX/202410

06.05.2024 13:15:42

Cena
4.511,3145 GBPZměna  0,00% (0,00)

Základní údaje

| | |
|--------------------|-----------------------------|
| Symbol | RBFGV24 |
| Burza | Eurex |
| Měna | - |
| Typ cenného papíru | Future |
| Podkladové aktivum | RECKITT BENCKISER GROUP PLC |
| Splatnost | 10-2024 |
| Velikost obchodu | 1.000 |

Tržní data

| | |
|----------------------------------|-----------------------------|
| Nákup (částka) | -- (-) |
| Prodej (částka) | -- (-) |
| Otevírací cena | - |
| Max | - |
| Min | - |
| Závěrečná cena (předchozí den) | - |
| Podkladové aktivum | RECKITT BENCKISER GROUP PLC |
| Cena podkladového aktiva (datum) | -- (-) |
| Cena vypořádání (datum) | 4.511,31 (06.05.24) |
| Otevřené pozice (futures) | 0 |

Výkonnost a riziko

| | 6m | 1r | 3r |
|----------------|-----------|----|----|
| Výkonn. (%) | -19,43% | - | - |
| Výkonn. (abs.) | -1.087,98 | - | - |
| Beta | - | - | - |
| Volatilita | 37,37 | - | - |

Futures a opce

| | |
|---------------------|---|
| Související Futures | - |
| Související Opce | - |













51

Minulá výkonnost nezaručuje výkonnost budoucí.
Zdroj: FactSet

Ceny

| | |
|--|-----------------------------|
| Ø cena 5 dní Ø objem 5 dní (ks.) | 4.505,8669 GBp (0) |
| Ø cena 30 dní Ø objem 30 dní (ks.) | 4.305,4480 GBp (0) |
| Ø cena 100 dní Ø objem 100 dní (ks.) | 5.133,0589 GBp (0) |
| Ø cena 250 dní Ø objem 250 dní (ks.) | - GBp (-) |
| YTD Max datum | 5.895,0902 GBp (26.02.2024) |
| YTD Min datum | 4.147,3815 GBp (17.04.2024) |
| 52týdenní max. datum | - GBp (-) |
| 52týdenní min. datum | - GBp (-) |

Současné analýzy

| Podkladová aktiva | Sektory | | |
|-------------------|---|-----------------------|---|
| Datum | | Nadpis | Stáhnout |
| 04.05.2022 |  | Global Equity Ratings |  |
| 27.04.2022 |  | Global Equity Ratings |  |
| 14.04.2022 |  | Global Equity Ratings |  |
| 29.03.2022 |  | Global Equity Ratings |  |
| 10.03.2022 |  | Global Equity Ratings |  |