

## VISA INC. FUTURE (VISG) - EUX/202410

05.07.2024 19:03:28

Cena  
**273,9405** USDZměna  0,42% (1,14)

## Základní údaje

Symbol	VISGV24
Burza	Eurex
Měna	USD
Typ cenného papíru	Future
Podkladové aktivum	VISA INC.
Splatnost	10-2024
Velikost obchodu	100

## Tržní data

Nákup (částka)	- USD (-)
Prodej (částka)	- USD (-)
Otevírací cena	273,9405 USD
Max	273,9405 USD
Min	273,9405 USD
Závěrečná cena (předchozí den)	272,7979 USD
Podkladové aktivum	VISA INC.
Cena podkladového aktiva (datum)	270,36 (05.07.24)
Cena vypořádání (datum)	273,94 (05.07.24)
Otevřené pozice (futures)	0

## Výkonnost a riziko

	1t	6m	1r	3r
Výkonn. (%)	+1,13%	+1,47%	-	-
Výkonn. (abs.)	+3,07	+3,98	-	-
Beta	-	-	-	-
Volatilita	10,71	14,67	-	-

## Futures a opce













Související Futures	-
Související Opce	-

Minulá výkonnost nezaručuje výkonnost budoucí.  
Zdroj: FactSet

## Ceny

Ø cena 5 dní   Ø objem 5 dní (ks.)	270,8472 USD (0)
Ø cena 30 dní   Ø objem 30 dní (ks.)	276,4479 USD (0)
Ø cena 100 dní   Ø objem 100 dní (ks.)	282,9078 USD (0)
Ø cena 250 dní   Ø objem 250 dní (ks.)	- USD (-)
YTD Max   datum	298,6891 USD (21.03.2024)
YTD Min   datum	266,0892 USD (01.07.2024)
52týdenní max.   datum	- USD (-)
52týdenní min.   datum	- USD (-)

## Aktuální analýzy a prognózy

Podkladová aktiva	Sektory	Z trhů	
Datum		Nadpis	Stáhnout
21.06.2024	 	Global Equity Ratings	
14.06.2024	 	Global Equity Ratings	
29.05.2024	 	Global Equity Ratings	
26.04.2024	 	Global Equity Ratings	
03.04.2024	 	Global Equity Ratings	

51