

## FRESENIUS SE &amp; CO. KGAA FUTURE (FREH) - EUX/202410

23.07.2024 18:36:52

Cena  
**31,6423** EURZměna  4,46% (1,35)

## Základní údaje

Symbol	FREHV24
Burza	Eurex
Měna	EUR
Typ cenného papíru	Future
Podkladové aktivum	FRESENIUS SE & CO. KGAA
Splatnost	10-2024
Velikost obchodu	100

## Tržní data

Nákup (částka)	- EUR (-)
Prodej (částka)	- EUR (-)
Otevírací cena	31,6423 EUR
Max	31,6423 EUR
Min	31,6423 EUR
Závěrečná cena (předchozí den)	30,2927 EUR
Podkladové aktivum	FRESENIUS SE & CO. KGAA
Cena podkladového aktiva (datum)	31,34 (23.07.24)
Cena vypořádání (datum)	31,64 (23.07.24)
Otevřené pozice (futures)	0

## Výkonnost a riziko

	6m	1r	3r
Výkonn. (%)	+17,90%	-	-
Výkonn. (abs.)	+4,80	-	-
Beta	-	-	-
Volatilita	22,12	-	-

## Futures a opce

Související Futures	-
Související Opce	-















51

Minulá výkonnost nezaručuje výkonnost budoucí.  
Zdroj: FactSet

## Ceny

Ø cena 5 dní   Ø objem 5 dní (ks.)	30,6131 EUR (0)
Ø cena 30 dní   Ø objem 30 dní (ks.)	29,3907 EUR (0)
Ø cena 100 dní   Ø objem 100 dní (ks.)	28,0561 EUR (0)
Ø cena 250 dní   Ø objem 250 dní (ks.)	- EUR (-)
YTD Max   datum	31,6423 EUR (23.07.2024)
YTD Min   datum	25,0859 EUR (25.03.2024)
52týdenní max.   datum	- EUR (-)
52týdenní min.   datum	- EUR (-)

## Současné analýzy

Podkladová aktiva	Sektory	Z trhů	
Datum		Nadpis	Stáhnout
04.05.2022	 	Global Equity Ratings	
27.04.2022	 	Global Equity Ratings	
14.04.2022	 	Global Equity Ratings	
29.03.2022	 	Global Equity Ratings	
10.03.2022	 	Global Equity Ratings	